

cod 01

- lei -

NR. CRT.	DENUMIREA INDICATORILOR	Cod rand	Sold la inceputul anului	Sold la sfarsitul perioadei
A	B	C	1	2
A.	ACTIVE	01	X	X
	ACTIVE NECURENTE	02	X	X
1	Active fixe necorporale (ct.2030000+2050000+2060000+2080100+2080200+2330000-2800300-2800500-2800800-2800801-2800809-2900400-2900500-2900800-2900801-2900809-2930100*)	03	760,497	764,172
2	Instalatii tehnice, mijloace de transport, animale, plantatii, mobilier, aparatura birotica si alte active corporale (ct.2130100+2130200+2130300+2130400+2140000+2310000-2810301-2810302-2810303-2810304-2810400-2910301-2910302-2910303-2910304-2910400-	04	60,618,628	54,983,043
3	Terenuri si cladiri (ct.2110100+2110200+2120101+2120102+2120201+2120301+2120401+2120501+2120601+2120901+2310000-2810100-2810200-2810201-2810202-2810203-2810204-2810205-2810206-2810207-2810208-2910100-2910200-2910201-2910202-2910203-2910204-2910205-	05	690,053,505	936,829,898
4	Alte active nefinanciare (ct.2150000)	06		
5	Active financiare necurente (investitii pe termen lung) peste un an (ct.2600100+2600200+2600300+2650000+ 2670201+ 2670202+2670203+ 2670204+2670205+2670208-2960101-2960102-2960103-2960200), din care:	07	70,332,774	70,898,010
	Titluri de participare (ct.2600100+2600200+2600300-2960101-2960102-2960103)	08	70,332,218	70,897,454
6	Creante necurente # sume ce urmeaza a fi incasate dupa o perioada mai mare de un an (ct.4110201+4110208+4130200+4280202+4610201+ 4610209 - 4910200 - 4960200), din care:	09	39,288	
	Creante comerciale necurente # sume ce urmeaza a fi incasate dupa o perioada mai mare de un an (ct 4110201+4110208+4130200+4610201 - 4910200 -4960200)	10		
7	TOTAL ACTIVE NECURENTE (rd.03+04+05+06+07+09)	15	821,804,692	1,063,475,123
	ACTIVE CURENTE	18	X	X
1	Stocuri (ct.3010000+3020100+3020200+3020300+3020400+3020500+ 3020600+ 3020700+3020800+3020900+3030100+3030200+ 3040100+ 3040200+3050100+3050200+3070000+3090000+ 3310000+ 3320000+3410000+3450000+3460000+3470000+ 3490000+ 3510100+ 3510200+3540100+	19	28,659,366	25,695,693
2	Creante curente # sume ce urmeaza a fi incasate intr-o perioada mai mica de un an-	20	X	X
	Creante din operatiuni comerciale, avansuri si alte decontari (ct.2320000+2340000+4090101+4090102+4110101+ 4110108+4130100+ 4180000+4250000+4280102+ 4610101+ 4610109+4730109**+4810101+ 4810102+ 4810103+4810200+4810300+4810900+ 4820000+ 4830000 +	21	14,031,459	17,340,504
	Decontari privind incheierea executiei bugetului de stat din anul curent (ct.4890000)	21.1		
	Creante comerciale si avansuri (ct.2320000+2340000+4090101+4090102+ 4110101+ 4110108+4130100 +4180000+4610101 - 4910100 - 4960100), din care :	22	11,774,979	13,182,725
	Avansuri acordate (ct.2320000+2340000+4090101+4090102)	22.1		
	Creante bugetare (ct. 4310100**+4310200**+4310300**+4310400**+4310500**+ 4310600**+ 4310700**+4370100**+4370200**+4370300**+ 4420802+ 4420400+ 4420800**+ 4440000**+ 4460000**+4460100**+ 4460200**+4480200+ 4610102+ 4610104+ 4630000+4640000 + 4650	23	98,978	123,124
	Creantele bugetului general consolidat (ct.4630000+4640000+4650100+4650200+4660401+4660402+4660500+ 4660900 - 4970000)	24	96,893	120,736
	Creante din operatiuni cu fonduri externe nerambursabile si fonduri de la buget (ct.4500100+4500300+4500501+4500502+4500503+ 4500504+4500505+4500700+ 4510100+4510300 + 4510500 +4530100+4540100+4540301+4540302+ 4540501+ 4540502+4540503+4540504+455	25	18,478,014	22,562,773

NR. CRT.	DENUMIREA INDICATORILOR	Cod rand	Sold la inceputul anului	Sold la sfarsitul perioadei
A	B	C	1	2
	Sume de primit de la Comisia Europeana / alti donatori (ct.4500100+4500300+4500501+4500502+4500503+ 4500504+4500505+4500700)	26	111,445	289,008
	Imprumuturi pe termen scurt acordate (ct.2670101+2670102+2670103+2670104+2670105+ 2670108+2670601 +2670602+ 2670603+2670604+ 2670605+ 2670609+4680101+ 4680102 +4680103+ 4680104 +4680105+4680106+4680107+ 4680108+ 4680109 + 4690103+4690105+ 4690106+)	27		
	Total creante curente (rd. 21+23+25+27)	30	32,608,451	40,026,401
3	Investitii pe termen scurt (ct.5050000-5950000)	31		
4	Conturi la trezorerii si institutii de credit :	32	X	X
	Conturi la trezorerie, casa in lei (ct. 5100000+5120101+5120501+5130101+5130301+5130302+5140101+5140301+5140302+5150101+5150103+5150301+5150500+5150600+5160101+5160301+5160302+5170101+5170301+5170302+5200100+5210100+5210300+5230000+5250101+5250102+5	33	25,568,230	42,995,259
	Dobanda de incasat, alte valori, avansuri de trezorerie (ct.5180701+5320100+5320200+5320300+5320400+ 5320500+5320600+ 5320800+5420100)	33.1	431,577	330,242
	depozite	34	X	X
	Conturi la institutii de credit, BNR, casa in valuta (ct. 5110101+5110102+5120102+5120402+5120502+ 5130102+5130202+5140102+5140202+5150102+5150202+ 5150302+5160102+5160202+5170102+5170202+5290102+ 5290202+5290302+5290902+5310402+5410102+5410202+ 5	35	596,810	736,137
	Dobanda de incasat, avansuri de trezorerie (ct.5180702+ 5420200)	35.1		
	depozite	36	X	X
	Total disponibilitati si alte valori (rd.33+33.1+35+35.1)	40	26,596,617	44,061,638
5	Conturi de disponibilitati ale Trezoreriei Centrale si ale trezoreriilor teritoriale (ct.5120600+5120601+5120602+5120700+5120901+5120902+5121000+5121100+ 5240100+5240200+5240300+5550101+5550102+5550103-7700000)	41		
	Dobanda de incasat, alte valori, avansuri de trezorerie (ct. 5320400+5180701+5180702)	41.1		
6	Cheltuieli in avans (ct. 4710000)	42	138,709	458,649
7	TOTAL ACTIVE CURENTE (rd.19+30+31+40+41+41.1+42)	45	88,003,143	110,242,381
8	TOTAL ACTIVE (rd.15+45)	46	909,807,835	1,173,717,504
B.	DATORII	50	X	X
	DATORII NECURENTE- sume ce urmeaza a fi platite dupa-o perioada mai mare de un an	51	X	X
1	Sume necurente- sume ce urmeaza a fi platite dupa o perioada mai mare de un an (ct.2690200+4010200+4030200+4040200+4050200+4280201+4620201+ 4620209 + 5090000), din care:	52	10,036	
	Personal - drepturi de natura salariala suplimentare: (ct.4200201+4200202)	52.1		389,992
	Datorii comerciale (ct.4010200+4030200+ 4040200+4050200+4620201)	53		
2	Imprumuturi pe termen lung (ct.1610200+1620200+1630200+1640200+1650200 +1660201+1660202+1660203+ 1660204+1670201+ 1670202+1670203 +1670208+1670209-1690200)	54	3,364,665	11,946,722
3	Provizioane (ct. 1510201+1510202+1510203+1510204+1510208)	55	324,517	
	TOTAL DATORII NECURENTE (rd.52+52.1+54+55)	58	3,699,218	12,336,714
	DATORII CURENTE - sume ce urmeaza a fi platite intr-o perioada de pana la un an	59	X	X
1	Datorii comerciale, avansuri si alte decontari (ct.2690100+4010100+4030100+4040100+4050100+ 4080000+4190000+ 4620101+4620109 +4730109+ 4810101+4810102+4810103+4810900+ 4830000+ 4840000+ 4890201+ 5090000+5120800), din care:	60	14,541,644	17,097,251
	Decontari privind incheierea executiei bugetului de stat din anul curent (ct.4890201)	60.1		
	Datorii comerciale si avansuri (ct. 4010100+4030100+4040100+4050100+ 4080000+ 4190000+4620101), din care:	61	13,323,083	16,714,517

NR. CRT.	DENUMIREA INDICATORILOR	Cod rand	Sold la inceputul anului	Sold la sfarsitul perioadei
A	B	C	1	2
	Avansuri primite	61.1	71,493	68,266
2	Datorii catre bugete (ct. 4310100+4310200 + 4310300 + 4310400 + 4310500 + 4310600+ 4310700+ 4370100 + 4370200 + 4370300 + 4400000+4410000+ 4420300 + 4420801+ 4440000+ 4460000+ 4460100+ 4460200+ 4480100 +4550501+ 4550502+ 4550503+ 4620109+ 4670100+ 46	62	11,350,389	16,282,607
	Datoriile institutiilor publice catre bugete	63	X	X
	Contributii sociale (ct.4310100+4310200+4310300+4310400+ 4310500+ 4310600+ 4310700+ 4370100+ 4370200+4370300)	63.1	10,274,065	15,303,531
	Sume datorate bugetului din Fonduri externe nerambursabile (ct.4550501+4550502+4550503)	64		
3	Datorii din operatiuni cu Fonduri externe nerambursabile si fonduri de la buget, alte datorii catre alte organisme internationale (ct.4500200+4500400+4500600+4510200+ 4510401+4510402+ 4510409+4510601+4510602 + 4510603+4510605+4510606+ 4510609+ 452010	65	19,296,399	49,002,699
	din care: sume datorate Comisiei Europene / alti donatori (ct.4500200+4500400+4500600+4590000+ 4620103)	66		
4	Imprumuturi pe termen scurt - sume ce urmeaza a fi platite intr-o perioada de pana la un an (ct.5180601+5180603+5180604+5180605+5180606 + 5180608+ 5180609+5180800+5190101+5190102 + 5190103+ 5190104+ 5190105+ 5190106+ 5190107+ 5190108+5190109+5190110+	70		
5	Imprumuturi pe termen lung # sume ce urmeaza a fi platite in cursul exercitiului curent (ct.1610100+1620100+1630100+1640100+1650100+ 1660101+ 1660102 +1660103+1660104+1670101+ 1670102+1670103+ 1670108+1670109+ 1680100 + 1680200+1680300 +1680400+ 16	71		
6	Salariile angajatilor (ct.4210000+4230000+4260000+4270100+ 4270300+ 4280101)	72	8,252,935	8,850,634
	Personal - drepturi de natura salariala suplimentare: (ct.4200101+4200102)	72.1		
7	Alte drepturi cuvenite altor categorii de persoane (pensii, indemnizatii de somaj, burse) (ct.4220100+4220200+4240000+4260000+4270200+ 4270300+ 4290000+ 4380000), din care:	73	33,541	96,420
	Pensii, indemnizatii de somaj, burse	73.1	X	X
8	Venituri in avans (ct.4720000)	74	2,091,536	2,145,084
9	Provizioane (ct.1510101+1510102+1510103+1510104+ 1510108)	75		
10	TOTAL DATORII CURENTE (rd.60+62+65+70+71+72+72.1+73+74+75)	78	55,566,444	93,474,695
11	TOTAL DATORII (rd.58+78)	79	59,265,662	105,811,409
12	ACTIVE NETE = TOTAL ACTIVE # TOTAL DATORII = CAPITALURI PROPRII (rd.80= rd.46-79 = rd.90)	80	850,542,173	1,067,906,095
C.	CAPITALURI PROPRII	83	X	X
1	Rezerve, fonduri (ct.1000000+1010000+1020101+1020102+ 1020103+ 1030000+1040101+ 1040102+ 1040103+ 1050100+ 1050200+ 1050300+1050400+1050500+/- 1060000+ 1320000+ 1330000+1390100)	84	584,003,914	774,497,552
2	Rezultatul reportat (ct.1170000- sold creditor)	85	193,552,417	267,529,352
3	Rezultatul reportat (ct.1170000- sold debitor)	86		
4	Rezultatul patrimonial al exercitiului (ct.1210000- sold creditor)	87	72,985,842	25,879,191
5	Rezultatul patrimonial al exercitiului (ct.1210000- sold debitor)	88		
6	TOTAL CAPITALURI PROPRII (rd.84+85-86+87-88)	90	850,542,173	1,067,906,095

Conducatorul institutiei,

Conducatorul compartimentului financiar-contabil,





CONTUL DE REZULTAT PATRIMONIAL
la data de 31 Decembrie 2023

Anexa 2

cod 02


INTEGRAL

- lei -

NR. CRT.	DENUMIREA INDICATORILOR	Cod rand	An precedent	An curent
A	B	C	1	2
I	VENITURI OPERATIONALE	01		
1	Venituri din impozite, taxe, contributii de asigurari si alte venituri ale bugetelor (ct.7300100+7300200+7310100+7310200+7320100+ 7330000+7340000+ 7350100+7350200+7350300+7350400+ 7350500+7350600+7360100+7390000+7450100+7450200+ 7450300+7450400+ 7	02	136,614,520	136,784,287
2	Venituri din activitati economice (ct.7210000+7220000+7510100+ 7510200+/-7090000)	03	94,240,095	103,117,540
3	Finantari, subventii, transferuri (ct.7510500+7710000+7720100+7720200+7740100+7740200+7750000+7760000+7780000+7790101+7790109)	04	151,711,288	155,068,181
4	Alte venituri operationale (ct.7140000+7180000+7500000+7510300+7510400+7810200+7810300 +7810401+7810402+7770000)	05	3,364,821	6,688,049
	TOTAL VENITURI OPERATIONALE (rd.02+03+04+05)	06	385,930,724	401,658,057
II.	CHELTUIELI OPERATIONALE	07		
1	Salariile si contributiile sociale aferente angajatilor (ct.6410000+6420000+6450100+6450200+6450300+ 6450400+6450500+6450600+6450700+ 6450800+6460000+6470000)	08	163,980,820	172,028,053
2	Subventii si transferuri (ct.6700000+6710000+6720000+6730000+6740000+ 6750000+6760000+ 6770000+ 6780000+6790000)	09	57,021,453	58,994,755
3	Stocuri, consumabile, lucrari si servicii executate de teri (ct.6010000+6020100+6020200+6020300+6020400+ 6020500+6020600+ 6020700+6020800+6020900+6030000+ 6060000+6070000+6080000+6090000+6100000+ 6110000+ 6120000+6130000+6140000+6220000+6230000+6	10	77,059,454	86,887,878
4	Cheltuieli de capital, amortizari si provizioane (ct.6290200+6810100+6810200+6810300+6810401+6810402+6820101+ 6820109+6820200+ 6890100+ 6890200)	11	13,270,225	55,015,584
5	Alte cheltuieli operationale (ct.6350100+6540000+6580101+6580109)	12	1,561,109	2,455,125
	TOTAL CHELTUIELI OPERATIONALE (rd.08+09+10+11+12)	13	312,893,061	375,381,395
III.	REZULTATUL DIN ACTIVITATEA OPERATIONALA	14		
	- EXCEDENT (rd.06- rd.13)	15	73,037,663	26,276,662
	- DEFICIT (rd.13- rd.06)	16		
IV.	VENITURI FINANCIARE (ct.7630000+7640000+7650100+7650200+7660000+7670000+7680000+ 7690000+ 7860300+7860400)	17	8,704	5,221
V.	CHELTUIELI FINANCIARE (ct.6630000+6640000+6650100+6650200+6660000+6670000+6680000+ 6690000+ 6860300+6860400+6860800)	18	28,656	390,730
VI.	REZULTATUL DIN ACTIVITATEA FINANCIARA	19		
	- EXCEDENT (rd.17- rd.18)	20		
	- DEFICIT (rd.18- rd.17)	21	19,952	385,509
VII.	REZULTATUL DIN ACTIVITATEA CURENTA	22		
	- EXCEDENT (rd.15+20-16-21)	23	73,017,711	25,891,153
	- DEFICIT (rd.16+21-15-20)	24		
VIII.	VENITURI EXTRAORDINARE (ct.7910000)	25	3,986	28,288
IX.	CHELTUIELI EXTRAORDINARE (ct.6900000+6910000)	26	35,855	40,250
X.	REZULTATUL DIN ACTIVITATEA EXTRAORDINARA	27		
	- EXCEDENT (rd.25-rd.26)	28		
	- DEFICIT (rd.26-rd.25)	29	31,869	11,962
XI.	REZULTATUL PATRIMONIAL AL EXERCITIULUI (BRUT)	29.1		
	- EXCEDENT (rd. 23+28-24-29)	29.2	72,985,842	25,879,191
	- DEFICIT (rd. 24+29-23-28)	29.3		
	Cheltuieli cu impozitul pe profit (din ct. 6350200)	29.4		
XII.	REZULTATUL PATRIMONIAL AL EXERCITIULUI NET	30		
	- EXCEDENT (rd. 29.2 - rd. 29.4)	31	72,985,842	25,879,191
	- DEFICIT (rd. 29.3 + rd. 29.4)	32		

Conducatorul institutiei,

Conducatorului compartimentului financiar-contabil,




SITUAȚIA FLUXURILOR DE TREZORERIE
la data de 31 decembrie 2023

cod 03

-lei-

DENUMIREA INDICATORULUI	Cod rând	TOTAL	CASA ct.5310101	Buget de stat*) ct. 5200100/77 00000	Buget local ct. 5210100/ 7700000	Buget asigurari sociale de salari ct. 5210101 +525010 5740101+ 5740102/ 7700000	Buget asigurari nationale unice de asigurari sociale de sanatate ct. 5710100/ 7700000	Buget fond pentru ct. 5750100/ 7700000	Buget trezoreria salului ct. 5240100/ 7700000	Buget institutiilor publice finantate integral din venituri proprii ct.5600101/ 7700000	Buget institutiilor publice finantate din venituri proprii si subventii ct.5610100/ 7700000	Buget activitati finantate din venituri proprii si buget activitati de privatizare ct.5620101/ 7700000	Buget imprumuturi externe ct. 5130101+ 5140101+ 5160101+ 5170101/ 7700000	Buget fonduri externe neramburs abile (Sursa D) 5150103/ 7700000	Alte disponibi- litati	
																1=col.2+col.4+... ...col.15
A	B															
I. NUMERAR DIN ACTIVITATEA OPERATIONALA	01															
1. Incasări	02	428,937,702	3,909,885	x	239,874,299	x	x	x	x	158,206,129	23,553,879			470,404	2,923,106	
2. Plați	03	318,440,202	3,909,885		0 143,322,865	x	x	x	x	148,635,259	19,842,874			525,075	2,204,244	
3. Numerar net din activitatea operationala (rd. 02 - rd.03)	04	110,497,500	0		96,551,434	x	x	x	x	9,570,870	3,711,005	0	0	-54,671	718,862	
II. NUMERAR DIN ACTIVITATEA DE INVESTITII	05															
1. Incasări	06															
2. Plați	07	28,320			320	x	x	x	x	0	28,000					
3. Numerar net din activitatea de investitii (rd.06-07)	08	-101,272,731			-79,635,478	x	x	x	x	9,344,512	3,739,005					
III. NUMERAR DIN ACTIVITATEA DE FINANTARE	09															
1. Incasări	10	8,582,056														
2. Plați	11	379,796			379,796	x	x	x	x	0	0					
3. Numerar net din activitatea de finantare (rd.10-rd.11)	12	8,202,260			-379,796	x	x	x	x	0	-3,711,005	0	0	8,582,056	0	0
IV. CREȘTEREA (DESCREȘTEREA) NETA DE NUMERAR ȘI ECHIVALENT DE NUMERAR (rd.04+rd.08+rd.12)	13	17,427,029	0	0	16,536,480	x	x	x	x	226,358	0	0	0	-54,671	718,862	
V. NUMERAR ȘI ECHIVALENT DE NUMERAR LA ÎNCEPUTUL ANULUI	14	25,568,230	0	x	21,720,508	x	x	x	x	11,614	0			81,116	3,754,992	
Sume recuperate din excedentul anului precedent**)	14.1	9,081,116	x	x	9,000,000	x	x	x	x	0	0			81,116		
Sume utilizate din excedentul anului precedent**)	14.2	9,081,116	x	x	9,000,000	x	x	x	x	0	0			81,116		
Sume transferate din disponibilul neutilizat la finele anului precedent***)	14.3	0	x	x		x	x	x	x	x	x					
VI. NUMERAR ȘI ECHIVALENT DE NUMERAR LA SFÂRȘITUL PERIOADEI (rd.13+rd.14+rd.14.1-14.2-14.3)	15	42,995,259	0	0	38,256,988	x	x	x	x	237,972	0	0	0	26,445	4,473,854	



Conducătorul instituției

Conducătorul compartimentului
financiar-contabil

Viza trezoreriei

**SITUATIA FLUXURILOR DE TREZORERIE
la data de 31 Decembrie 2023**

Anexa 4

Cod 04

- lei -

DENUMIREA INDICATORILOR	Cod rand	Total	Casa in valuta (ct.5314)	Alte disponibilitati (ct.5xx)
A	B	1	2	3
I. NUMERAR DIN ACTIVITATEA OPERATIONALA	01			
1. Incasari	02	2,536,386		2,536,386
2. Plati	03	2,397,059		2,397,059
3. NUMERAR NET DIN ACTIVITATEA OPERATIONALA (rd.02-rd.03)	04	139,327		139,327
II. NUMERAR DIN ACTIVITATEA DE INVESTITII	05			
1. Incasari	06			
2. Plati	07			
3. NUMERAR NET DIN ACTIVITATEA DE INVESTITII (rd.06-rd.07)	08			
III. NUMERAR DIN ACTIVITATEA DE FINANTARE	09			
1. Incasari	10			
2. Plati	11			
3. NUMERAR NET DIN ACTIVITATEA DE FINANTARE (rd.10-rd.11)	12			
IV. CRESTEREA (DESCRESTEREA) NETA DE NUMERAR SI ECHIVALENT DE NUMERAR (rd.04+rd.08+rd.12)	13	139,327		139,327
V. NUMERAR SI ECHIVALENT DE NUMERAR LA INCEPUTUL PERIOADEI	14	596,810		596,810
1. Diferente de curs favorabile	15			
2. Diferente de curs nefavorabile	16			
VI. NUMERAR SI ECHIVALENT DE NUMERAR LA FINELE PERIOADEI (rd.13+rd.14+rd.15-rd.16)	17	736,137		736,137


NOTA : Coloanele se completeaza astfel :

Col.1 - TOTAL - (Col.1 + Col.2 + Col.3 + ... n)

Col.2 - ct.5314 "Casa in valuta"

Col.3 si urmatoarele - ct. de disponibilitati in lei si in valuta la unitati bancare:(5xx)

Conducatorul institutiei,



Conducatorul compartimentului financiar-contabil,

DISPONIBIL DIN MIJLOACE CU DESTINATIE SPECIALA
la data de 31 Decembrie 2023


Anexa 14 b

cod 05	DENUMIREA INDICATORILOR	Nr. rand	Disponibil la			Disponibil la sfarsitul perioadei
			inceputul anului	Incasari	Plati	
	A	B	1	2	3	4
01	TOTAL (rd. 02 la 15)	01	3,891,868	922,342	27,772	4,786,438
02	-Sume primite ca donatii si sponsorizari (ct. 5500101, ct. 5500102/analitice distincte)	02	394,577	1,103		395,680
03	-Garantii materiale retinute gestionarilor conform Legii nr.22/1969 (ct. 5500101, ct. 5500102/analitice distincte)	03	336,733	74,704	27,772	383,665
04	-Sume primite din fondurile de contrapartida constituite potrivit legii (ct. 5500101, ct. 5500102/analitice distincte)	04				
05	-Paza obstesca comunala (ct. 5500101, ct. 5500102/analitice distincte)	05				
06	-Disponibil din fonduri cu destinatie speciala reprezentand alocatia pentru nou-nascuti conform Legii 416/2001 (ct. 5500101, ct. 5500102/analitice distincte)	06				
07	-Disponibil din fonduri cu destinatie speciala reprezentand sprijin producatorilor agricoli conform O.U.G.nr. 72/2003 (ct. 5500101, ct. 5500102/analitice distincte)	07				
08	-Sume primite din credite externe contractate de stat pentru finantarea Programului de pietruire a drumurilor comunale (ct. 5500101, ct. 5500102/analitice distincte)	08				
09	-Sume primite din fondul de tezaur	09				
10	-Sume primite din rezultatul executiei bugetare din anii precedenti (ct. 5500101, ct. 5500102/analitice distincte)	10				
11	Alte disponibilitati cu destinatie speciala (ct. 5500101, ct. 5500102/analitice distincte)	11	3,160,558	846,535		4,007,093
12	Disponibil din sume alocate din venituri din privatizare conform O.G. nr. 31/2007 (ct. 5500101, ct. 5500102/analitice distincte)	12				
13	# Ajutor financiar in echivalent a 100 euro acordat cadrelor didactice din invatamantul preuniversitar (ct. 5500101, ct. 5500102/analitice distincte)	13				
14	Disponibil din cofinantarea de la bugetul de stat (ct. 5500101, ct. 5500102/analitice distincte)	14				
15	Disponibil al institutiilor publice finantate integral de la bugetul local, din sume indisponibilizate pe baza de titluri executorii (ct. 5500101, ct. 5500102/analitice distincte)	15				

- lei -

Conducatorul institutiei,

Conducatorul compartimentului financiar-contabil,



**VENITURILE, CHELTUIELILE SI EXCEDENTE ALE BUGETELOR
 LOCALE PE UNITATI ADMINISTRATIV-TERITORIALE
 LA 31 Decembrie 2023**

- lei -

cod 24

DENUMIREA INDICATORILOR	Cod indicator	Nr. rand	Prevederi anuale	Realizat
I. COMUNE				
VENITURI TOTAL	000102	1		
Venituri proprii	49.90	2		
1. Venituri curente, din care:	000202	3		
a) Cote si sume defalcate din impozitul pe venit	04.02	4		
- Cote defalcate din impozitul pe venit	04.02.01	5		
- Sume alocate din cotele defalcate din impozitul pe venit pentru echilibrarea bugetelor locale	04.02.04	6		
- Sume repartizate din Fondul la dispozitia Consiliului Judetean	04.02.05	6.1		
- Sume repartizate pentru finantarea institutiilor de spectacole si concerte	04.02.06	6.2		
b) Sume defalcate din taxa pe valoarea adaugata	11.02	7		
- Sume defalcate din taxa pe valoarea adaugata pentru finantarea cheltuielilor descentralizate la nivelul judetelor	11.02.01	8		
- Sume defalcate din taxa pe valoarea adaugata pentru finantarea cheltuielilor descentralizate la nivelul comunelor, oraoelor, municipiilor, sectoarelor oi Municipiului Bucuresti	11.02.02	9		
- Sume defalcate din taxa pe valoarea adaugata pentru drumuri	11.02.05	11		
- Sume defalcate din taxa pe valoarea adaugata pentru echilibrarea bugetelor locale	11.02.06	12		
- Sume defalcate din taxa pe valoarea adaugata pentru programul de dezvoltare a infrastructurii si a bazelor sportive din spatiul rural	11.02.07	13		
- Sume defalcate din taxa pe valoarea adaugata pentru finantarea invatamantului particular sau confesional	11.02.09	13.1		
c) Transferuri voluntare, altele decat subventiile	37.02	14		
- Donatii si sponsorizari	37.02.01	15		
- Sume primite din Fondul de Solidaritate al Uniunii Europene	37.02.05	15.1		
- Alte transferuri voluntare	37.02.50	16		
2. Venituri din valorificarea unor bunuri	39.02	17		
3. Incasari din rambursarea imprumuturilor acordate, din care:	40.02	18		
- Incasari din rambursarea imprumuturilor pentru infiintarea unor institutii si servicii publice de interes local sau a unor activitati finantate integral din venituri proprii	40.02.06	19		
- Incasari din rambursarea microcreditelor de la persoane fizice si juridice	40.02.07	19.1		
- Imprumuturi temporare din trezoreria statului	40.02.10	20		
- Sume din excedentul anului precedent pentru acoperirea golerilor temporare de casa ale sectiunii de fuctionare	40.02.11	21		
- Sume din excedentul anului precedent pentru acoperirea golerilor temporare de casa ale sectiunii de dezvoltare	40.02.13	21.1		
- Sume din excedentul bugetului local utilizate pentru finantarea cheltuielilor sectiunii de dezvoltare	40.02.14	21.2		
- Sume primite in cadrul mecanismului decontarii cererilor de plata	40.02.16	21.3		
- Incasari din rambursarea altor imprumuturi acordate	40.02.50	21.4		
4. Subventii de la alte nivele ale administratiei publice	00.18	22		
- Subventii de la bugetul de stat	42.02	23		
- Subventii de la Alte administratii	43.02	24		
5. Sume FEN postaderare in contul platilor efectuate si prefinantari	45.02	24.1		
5.1 Alte sume primite de la UE	46.02	24.11		
Sume primite de la UE/alti donatori in contul platilor efectuate si prefinantari aferente cadrului financiar 2014-2020	48.02	24.2		
CHELTUIELI TOTAL	49.02	25		
Excedent	98.02	26		
Deficit	99.02	27		
EXCEDENT TOTAL CUMULAT (an curent si anii precedenti) din care:		28		


DENUMIREA INDICATORILOR	Cod indicator	Nr. rand	Prevederi anuale	Realizat
Sume destinate implementarii proiectelor ce beneficiaza de finantare din fonduri externe nerambursabile		28.1		
Sume alocate din fondul de interventie la dispozitia Guvernului		28.2		
II. ORASE				
VENITURI TOTAL	000102	29		
Venituri proprii	49.90	30		
1. Venituri curente, din care:	000202	31		
a) Cote si sume defalcate din impozitul pe venit	04.02	32		
- Cote defalcate din impozitul pe venit	04.02.01	33		
- Sume alocate din cotele defalcate din impozitul pe venit pentru echilibrarea bugetelor locale	04.02.04	34		
- Sume repartizate din Fondul la dispozitia Consiliului Judetean	04.02.05	34.1		
- Sume repartizate pentru finantarea institutiilor de spectacole si concerte	04.02.06	34.2		
b) Sume defalcate din taxa pe valoarea adaugata	11.02	35		
- Sume defalcate din taxa pe valoarea adaugata pentru finantarea cheltuielilor descentralizate la nivelul judetelor	11.02.01	36		
- Sume defalcate din taxa pe valoarea adaugata pentru finantarea cheltuielilor descentralizate la nivelul comunelor, orașelor, municipiilor si sectoarelor Municipiului Bucuresti	11.02.02	37		
- Sume defalcate din taxa pe valoarea adaugata pentru drumuri	11.02.05	39		
- Sume defalcate din taxa pe valoarea adaugata pentru echilibrarea bugetelor locale	11.02.06	40		
- Sume defalcate din taxa pe valoarea adaugata pentru programul de dezvoltare a infrastructurii si a bazelor sportive din spatiul rural	11.02.07	41		
- Sume defalcate din taxa pe valoarea adaugata pentru finantarea invatamantului particular sau confesional	11.02.09	41.1		
c) Transferuri voluntare, altele decat subventiile	37.02	42		
- Donatii si sponsorizari	37.02.01	43		
- Sume primite din Fondul de Solidaritate al Uniunii Europene	37.02.05	43.1		
- Alte transferuri voluntare	37.02.50	44		
2. Venituri din capital	39.02	45		
3. Incasari din rambursarea imprumuturilor acordate, din care:	40.02	46		
- Incasari din rambursarea imprumuturilor pentru infiintarea unor institutii si servicii publice de interes local sau a unor activitati finantate integral din venituri proprii	40.02.06	47		
- Incasari din rambursarea microcreditelor de la persoane fizice si juridice	40.02.07	47.1		
- Imprumuturi temporare din trezoreria statului	40.02.10	48		
- Sume din excedentul anului precedent pentru acoperirea golurilor temporare de casa ale sectiunii de functionare	40.02.11	49		
- Sume din excedentul anului precedent pentru acoperirea golurilor temporare de casa ale sectiunii de dezvoltare	40.02.13	49.1		
- Sume din excedentul bugetului local utilizate pentru finantarea cheltuielilor sectiunii de dezvoltare	40.02.14	49.2		
- Sume primite in cadrul mecanismului decontarii cererilor de plata	40.02.16	49.3		
- Incasari din rambursarea altor imprumuturi acordate	40.02.50	49.4		
4. Subventii de la alte nivele ale administratiei publice	00.18	50		
- Subventii de la bugetul de stat	42.02	51		
- Subventii de la Alte administratii	43.02	52		
5. Sume FEN postaderare in contul platilor efectuate si prefinantari	45.02	52.1		
5.1 Alte sume primite de la UE	46.02	52.11		
Sume primite de la UE/alti donatori in contul platilor efectuate si prefinantari aferente cadrului financiar 2014-2020	48.02	52.2		
CHELTUIELI TOTAL	49.02	53		
Excedent	98.02	54		
Deficit	99.02	55		
EXCEDENT TOTAL CUMULAT (an curent si anii precedenti) din care:		56		
Sume destinate implementarii proiectelor ce beneficiaza de finantare din fonduri externe nerambursabile		56.1		

DENUMIREA INDICATORILOR	Cod indicator	Nr. rand	Prevederi anuale	Realizat
Sume alocate din fondul de interventie la dispozitia Guvernului		56.2		
III. MUNICIPII				
VENITURI TOTAL	000102	57		
Venituri proprii	49.90	58		
1. Venituri curente, din care:	000202	59		
a) Cote si sume defalcate din impozitul pe venit	04.02	60		
- Cote defalcate din impozitul pe venit	04.02.01	61		
- Sume alocate din cotele defalcate din impozitul pe venit pentru echilibrarea bugetelor locale	04.02.04	62		
- Sume repartizate din Fondul la dispozitia Consiliului Judetean	04.02.05	62.1		
- Sume repartizate pentru finantarea institutiilor de spectacole si concerte	04.02.06	62.2		
b) Sume defalcate din taxa pe valoarea adaugata	11.02	63		
- Sume defalcate din taxa pe valoarea adaugata pentru finantarea cheltuielilor descentralizate la nivelul judetelor	11.02.01	64		
- Sume defalcate din taxa pe valoarea adaugata pentru finantarea cheltuielilor descentralizate la nivelul comunelor, oraselor, municipiilor oi sectoarelor Municipiului Bucuresti	11.02.02	65		
- Sume defalcate din taxa pe valoarea adaugata pentru drumuri	11.02.05	67		
- Sume defalcate din taxa pe valoarea adaugata pentru echilibrarea bugetelor locale	11.02.06	68		
- Sume defalcate din taxa pe valoarea adaugata pentru programul de dezvoltare a infrastructurii si a bazelor sportive din spatiul rural	11.02.07	69		
- Sume defalcate din taxa pe valoarea adaugata pentru finantarea invatamantului particular sau confesional	11.02.09	69.1		
c) Transferuri voluntare, altele decat subventiile	37.02	70		
- Donatii si sponsorizari	37.02.01	71		
- Sume primite din Fondul de Solidaritate al Uniunii Europene	37.02.05	71.1		
- Alte transferuri voluntare	37.02.50	72		
2. Venituri din capital	39.02	73		
3. Incasari din rambursarea imprumuturilor acordate, din care:	40.02	74		
- Incasari din rambursarea imprumuturilor pentru infiintarea unor institutii si servicii publice de interes local sau a unor activitati finantate integral din venituri proprii	40.02.06	75		
- Incasari din rambursarea microcreditelor de la persoane fizice si juridice	40.02.07	75.1		
- Imprumuturi temporare din trezoreria statului	40.02.10	76		
- Sume din excedentul anului precedent pentru acoperirea golurilor temporare de casa ale sectiunii de functionare	40.02.11	77		
- Sume din excedentul anului precedent pentru acoperirea golurilor temporare de casa ale sectiunii de dezvoltare	40.02.13	77.1		
- Sume din excedentul bugetului local utilizate pentru finantarea cheltuielilor sectiunii de dezvoltare	40.02.14	77.2		
- Sume primite in cadrul mecanismului decontarii cererilor de plata	40.02.16	77.3		
- Incasari din rambursarea altor imprumuturi acordate	40.02.50	77.4		
4. Subventii de la alte nivele ale administratiei publice	00.18	78		
- Subventii de la bugetul de stat	42.02	79		
- Subventii de la Alte administratii	43.02	80		
5. Sume FEN postaderare in contul platilor efectuate si prefinantari	45.02	80.1		
5.1 Alte sume primite de la UE	46.02	80.11		
Sume primite de la UE/alti donatori in contul platilor efectuate si prefinantari aferente cadrului financiar 2014-2020	48.02	80.2		
CHELTUIELI TOTAL	49.02	81		
Excedent	98.02	82		
Deficit	99.02	83		
EXCEDENT TOTAL CUMULAT (an curent si anii precedenti) din care:		84		
Sume destinate implementarii proiectelor ce beneficiaza de finantare din fonduri externe nerambursabile		84.1		
Sume alocate din fondul de interventie la dispozitia Guvernului		84.2		
IV. JUDET (BUGET PROPRIU)				

DENUMIREA INDICATORILOR	Cod indicator	Nr. rand	Prevederi anuale	Realizat
VENITURI TOTAL	000102	85	277,142,690	239,874,619
Venituri proprii	49.90	86	50,408,470	50,820,710
1. Venituri curente, din care:	000202	87	148,031,510	144,698,961
a) Cote si sume defalcate din impozitul pe venit	04.02	88	42,084,470	32,084,468
- Cote defalcate din impozitul pe venit	04.02.01	89	36,916,200	26,916,200
- Sume alocate din cotele defalcate din impozitul pe venit pentru echilibrarea bugetelor locale	04.02.04	90	5,168,270	5,168,268
- Sume repartizate din Fondul la dispozitia Consiliului Judetean	04.02.05	90.1		
- Sume repartizate pentru finantarea institutiilor de spectacole si concerte	04.02.06	90.2		
b) Sume defalcate din taxa pe valoarea adaugata	11.02	91	97,623,040	93,878,571
- Sume defalcate din taxa pe valoarea adaugata pentru finantarea cheltuielilor descentralizate la nivelul judetelor	11.02.01	92	51,503,040	47,758,571
- Sume defalcate din taxa pe valoarea adaugata pentru finantarea cheltuielilor descentralizate la nivelul comunelor, orașelor, municipiilor, sectoarelor si Municipiului Bucuresti	11.02.02	93		
- Sume defalcate din taxa pe valoarea adaugata pentru drumuri	11.02.05	95	6,652,000	6,652,000
- Sume defalcate din taxa pe valoarea adaugata pentru echilibrarea bugetelor locale	11.02.06	96	39,468,000	39,468,000
- Sume defalcate din taxa pe valoarea adaugata pentru finantarea invatamantului particular sau confesional	11.02.09	96.1		
c) Transferuri voluntare, altele decat subventiile	37.02	97		
- Donatii si sponsorizari	37.02.01	98		
- Sume primite din Fondul de Solidaritate al Uniunii Europene	37.02.05	98.1		
- Alte transferuri voluntare	37.02.50	99		
2. Venituri din capital	39.02	100		320
3. Incasari din rambursarea imprumuturilor acordate, din care:	40.02	101		
- Incasari din rambursarea imprumuturilor pentru infiintarea unor institutii si servicii publice de interes local sau a unor activitati finantate integral din venituri proprii	40.02.06	102		
- Incasari din rambursarea microcreditelor de la persoane fizice si juridice	40.02.07	102.1		
- Imprumuturi temporare din trezoreria statului	40.02.10	103		
- Sume din excedentul anului precedent pentru acoperirea golurilor temporare de casa ale sectiunii de functionare	40.02.11	104		
- Sume din excedentul anului precedent pentru acoperirea golurilor temporare de casa ale sectiunii de dezvoltare	40.02.13	104.1		
- Sume din excedentul bugetului local utilizate pentru finantarea cheltuielilor sectiunii de dezvoltare	40.02.14	104.2		
- Sume primite in cadrul mecanismului decontarii cererilor de plata	40.02.16	104.3		
- Incasari din rambursarea altor imprumuturi acordate	40.02.50	104.4		
4. Subventii de la alte nivele ale administratiei publice	00.18	105	36,117,820	24,701,475
- Subventii de la bugetul de stat	42.02	106	33,533,820	22,320,700
- Subventii de la Alte administratii	43.02	107	2,584,000	2,380,775
5. Sume FEN postaderare in contul platilor efectuate si prefinantari	45.02	107.1		
5.1 Alte sume primite de la UE	46.02	107.11		
Sume primite de la UE/alti donatori in contul platilor efectuate si prefinantari aferente cadrului financiar 2014-2020	48.02	107.2	92,993,360	70,473,863
CHELTUIELI TOTAL	49.02	108	298,863,190	223,338,139
Excedent	98.02	109		16,536,480
Deficit	99.02	110	21,720,500	
EXCEDENT TOTAL CUMULAT (an curent si anii precedenti) din care:		111		38,256,988
Sume destinate implementarii proiectelor ce beneficiaza de finantare din fonduri externe nerambursabile		111.1		11,924,156
Sume alocate din fondul de interventie la dispozitia Guvernului		111.2		
CORELATII				
VENITURI TOTAL	000102	112	277,142,690	239,874,619
Venituri proprii	49.90	113	50,408,470	50,820,710
1. Venituri curente, din care:	000202	114	148,031,510	144,698,961
a) Cote si sume defalcate din impozitul pe venit	04.02	115	42,084,470	32,084,468
- Cote defalcate din impozitul pe venit	04.02.01	116	36,916,200	26,916,200

DENUMIREA INDICATORILOR	Cod indicator	Nr. rand	Prevederi anuale	Realizat
- Sume alocate din cotele defalcate din impozitul pe venit pentru echilibrarea bugetelor locale	04.02.04	117	5,168,270	5,168,268
- Sume repartizate din Fondul la dispozitia Consiliului Judetean	04.02.05	117.1		
- Sume repartizate pentru finantarea institutiilor de spectacole si concerte	04.02.06	117.2		
b) Sume defalcate din taxa pe valoarea adaugata	11.02	118	97,623,040	93,878,571
- Sume defalcate din taxa pe valoarea adaugata pentru finantarea cheltuielilor descentralizate la nivelul judetelor	11.02.01	119	51,503,040	47,758,571
- Sume defalcate din taxa pe valoarea adaugata pentru finantarea cheltuielilor descentralizate la nivelul comunelor, oradelor, municipiilor, sectoarelor si Municipiului Bucuresti	11.02.02	120		
- Sume defalcate din taxa pe valoarea adaugata pentru drumuri	11.02.05	122	6,652,000	6,652,000
- Sume defalcate din taxa pe valoarea adaugata pentru echilibrarea bugetelor locale	11.02.06	123	39,468,000	39,468,000
- Sume defalcate din taxa pe valoarea adaugata pentru programul de dezvoltare a infrastructurii si a bazelor sportive din spatiul rural	11.02.07	124		
- Sume defalcate din taxa pe valoarea adaugata pentru finantarea invatamantului particular sau confesional	11.02.09	124.1		
c) Transferuri voluntare, altele decat subventiile	37.02	125		
- Donatii si sponsorizari	37.02.01	126		
- Sume primite din Fondul de Solidaritate al Uniunii Europene	37.02.05	126.1		
- Alte transferuri voluntare	37.02.50	127		
2. Venituri din capital	39.02	128		320
3. Incasari din rambursarea imprumuturilor acordate, din care:	40.02	129		
- Incasari din rambursarea imprumuturilor pentru infiintarea unor institutii si servicii publice de interes local sau a unor activitati finantate integral din venituri proprii	40.02.06	130		
- Incasari din rambursarea microcreditelor de la persoane fizice si juridice	40.02.07	130.1		
- Imprumuturi temporare din trezoreria statului	40.02.10	131		
- Sume din excedentul anului precedent pentru acoperirea golurilor temporare de casa ale sectiunii de functionare	40.02.11	132		
- Sume din excedentul anului precedent pentru acoperirea golurilor temporare de casa ale sectiunii de dezvoltare	40.02.13	132.1		
- Sume din excedentul bugetului local utilizate pentru finantarea cheltuielilor sectiunii de dezvoltare	40.02.14	132.2		
- Sume primite in cadrul mecanismului decontarii cererilor de plata	40.02.16	132.3		
- Incasari din rambursarea altor imprumuturi acordate	40.02.50	132.4		
4. Subventii de la alte nivele ale administratiei publice	42.00.02	133	36,117,820	24,701,475
- Subventii de la bugetul de stat	42.02	134	33,533,820	22,320,700
- Subventii de la Alte administratii	43.02	135	2,584,000	2,380,775
5. Sume FEN postaderare in contul platilor efectuate si prefinantari	45.02	135.1		
5.1 Alte sume primite de la UE	46.02	135.11		
Sume primite de la UE/alti donatori in contul platilor efectuate si prefinantari aferente cadrului financiar 2014-2020	48.02	135.2	92,993,360	70,473,863
CHELTUIELI TOTAL	49.02	136	298,863,190	223,338,139
Excedent	98.02	137		16,536,480
Deficit	99.02	138	21,720,500	
EXCEDENT TOTAL CUMULAT (an curent si anii precedenti) din care:		139		38,256,988
Sume destinate implementarii proiectelor ce beneficiaza de finantare din fonduri externe nerambursabile		139.1		11,924,156
Sume alocate din fondul de interventie la dispozitia Guvernului		139.2		

Conducatorul institutiei,

Conducatorul compartimentului financiar-contabil,



**SITUATIA MODIFICARILOR IN STRUCTURA ACTIVELOR
NETE/CAPITALURILOR
la data de 31 Decembrie 2023**

cod 25

- lei -

DENUMIREA INDICATORILOR	Cod rand	Sold la inceputul anului	Cresteri	Reduceri	Sold la sfarsitul anului
A	B	1	2	3	4
Fondul activelor fixe necorporale Ct. 1000000	01				
Fondul bunurilor care alcatuiesc domeniul public al statului Ct. 1010000	02				
Fondul bunurilor care alcatuiesc domeniul privat al statului Ct. 1020101	03				
Fondul bunurilor care alcatuiesc proprietatea privata a institutiei publice Ct. 1020102	03.1				
Fondul bunurilor care alcatuiesc domeniul privat al statului # reprezentand bunuri confiscate sau intrate, potrivit legii, in proprietatea privata a statului, altele decat active fixe Ct.1020103	03.2				
Fondul bunurilor care alcatuiesc domeniul public al unitatilor administrativ teritoriale Ct.1030000	04	538676691	221147834	32392441	727432084
Fondul bunurilor care alcatuiesc domeniul privat al unitatilor administrativ teritoriale Ct.1040101	05	7218740	1854156	888161	8184735
Fondul bunurilor care alcatuiesc proprietatea privata a institutiei publice din administratia locala Ct.1040102	05.1	21896751	589230		22485981
Fondul bunurilor care alcatuiesc domeniul privat al unitatilor administrativ # teritoriale # reprezentand bunuri confiscate sau intrate, potrivit legii, in proprietatea privata a unitatilor administrativ # teritoriale, altele decat active fixe Ct. 10	05.2				
Rezerve din reevaluare Ct.1050100, 1050200, 1050300, 1050400, 1050500	06	16211732	148948984	148765964	16394752
Diferente din reevaluare si diferente de curs aferente dobinzilor incasate (SAPARD) Ct.1060000	07				
Fondul de rulment Ct.131	08	X	X	X	X
Fondul de rezerva al bugetului asigurarilor sociale de stat Ct. 1320000	09				
Fondul de rezerva constituit conform Legii nr.95/2006 Ct. 1330000	10				
Fondul de amortizare aferent activelor fixe detinute de serviciile publice de interes local Ct.134	11	X	X	X	X
Fondul de risc Ct.135	12	X	X	X	X
Fondul depozitelor speciale constituite pentru constructii de locuinte Ct.136	13	X	X	X	X
Taxe speciale Ct.137	14	X	X	X	X
Fondul de dezvoltare a spitalului Ct.1390100	15				
Alte fonduri Ct.1392+Ct.1393+Ct.1394+Ct.1396+Ct.1399	16	X	X	X	X
Rezultatul reportat (Ct.1170000- sold creditor)	17	193552417	142265829	68288894	267529352
Rezultatul reportat (Ct.1170000- sold debitor)	18				
Rezultatul patrimonial al exercitiului (Ct.1210000 - sold creditor)	19	72985842	449380591	496487242	25879191
Rezultatul patrimonial al exercitiului (Ct.1210000 - sold debitor)	20				
Total capitaluri proprii (rd 01 la 17-rd.18+rd.19-rd.20)	21	850542173			1067906095

Conducatorul institutiei




Conducatorul compartimentului financiar-contabil



**SITUATIA ACTIVEI SI DATORIILOR INSTITUTIILOR PUBLICE
DIN ADMINISTRATIA LOCALA la data de 31 Decembrie 2023**

cod 18

- lei -

Nr. rand		Cod rand	Sold la începutul anului	Sold la sfârșitul perioadei
A	B	C	1	2
	ACTIVE FINANCIARE	1	X	X
		X	X	X
A	NUMERAR SI DEPOZITE, din care:	2	X	X
A1	Numerar	3	X	X
	Numerar in lei in casieria institutiilor publice locale si ale institutiilor publice de subordonare locala, (ct.5310101)	4		
	Disponibilitati in lei ale institutiilor publice locale si ale institutiilor publice de subordonare locala, la trezorerii (ct.5100000+ct.5120101+ct.5120501+ct.5150101+ct.5150103+ct.5150500+ct.5150600+ct.5160101+ct.5160301+ct.5160302+ct.5170101+ct.51	5	25,568,230	42,995,259
	Disponibilitati in lei din imprumuturi interne si externe contractate de autoritatile administratiei publice locale (ct.5160101)	5.1		
	Fonduri externe nerambursabile preaderare	6		
	Fonduri externe nerambursabile postaderare	7		
	Total (in baze cash) (rd.04+05)	8	25,568,230	42,995,259
	Dobanzi de incasat aferente disponibilitatilor institutiilor publice locale si ale institutiilor publice de subordonare locala la trezorerii/disponibilitatilor din excedentele cumulate ale bugetelor locale si ale institutiilor de subordonare locala	9		
	Total (in baze accrual) (rd.08+09)	10	25,568,230	42,995,259
	Excedentele cumulate ale bugetelor locale (ct.5210300)	11	X	X
	Disponibil din fondul de rulment	12	X	X
	Total (in baze cash) (rd.11)	13	X	X
	Dobanzi de incasat aferente disponibilitatilor din excedentele cumulate ale bugetelor locale si ale institutiilor de subordonare locala (ct.5180701)	14	X	X
	Total (in baze accrual) (rd.13+14)	15	X	X
	Depozite constituite din fondul de rulment	16	X	X
	Dobanzi de incasat aferente depozitelor din fondul de rulment al institutiilor publice locale	17	X	X
	Total (in baze accrual) (rd.16+17)	18	X	X
	Depozite ale institutiilor publice (ct. 5150301+ct.5620401)	19		
	Dobanzi de incasat aferente depozitelor institutiilor publice locale si ale institutiilor de subordonare locala la trezorerie (ct.5180701)	20		
	Total (in baze accrual) (rd.19+20)	21		
	Avansuri de trezorerie, acordate in lei (ct. 5420100)	22		
	Alte valori (ct.5320100+ct.5320200+ct.5320300+ct.5320400+ct.5320500+ct.5320600+ct. 5320800)	23	431,577	330,242
A2	Depozite transferabile (Disponibilitati in conturi curente si de depozit), din care:	30	X	X
	- Disponibilitati la institutii de credit rezidente	31	X	X
	Disponibilitati ale institutiilor publice locale si ale institutiilor de subordonare locala la institutiile de credit rezidente (ct.5110101+ct.5110102+ct.5120102+ct.5120402+ct.5120502+ct.5150102+ct.5150202+ct.5160102+ct.5160202+ct.5170102+ct.51	32	596,810	736,137
	Fonduri externe nerambursabile preaderare	33		
	Fonduri externe nerambursabile postaderare	34	245,252	202,789
	Numerar in valuta in casieria institutiilor publice, (ct.5310402)	35		
	Total (in baze cash) (rd.32+35)	36	596,810	736,137
	Dobanzi de incasat aferente disponibilitatilor institutiilor publice locale si ale institutiilor de subordonare locala la institutiile de credit rezidente (ct.5180702)	37		

Nr. rand		Cod rand	Sold la începutul anului	Sold la sfârșitul perioadei
A	B	C	1	2
	Total (in baze accrual) (rd.36+37)	38	596,810	736,137
	Depozite ale institutiilor publice la institutiile de credit rezidente (ct. 5150302 + ct.5620402)	39		
	Dobanzi de incasat aferente depozitelor institutiilor publice locale si ale institutiilor de subordonare locala la institutiile de credit rezidente (ct.5180702)	40		
	Total (in baze accrual) (rd.39+40)	41		
	Acreditive in lei ale institutiilor locale si ale ale institutiilor de subordonare locala la institutiile de credit rezidente (ct.5410102)	42		
	Acreditive in valuta ale institutiilor locale si ale institutiilor de subordonare locala la institutiile de credit rezidente (ct.5410202)	43		
	- disponibilitati la alti rezidenti	50	X	X
	Disponibilitati ale institutiilor publice aflate la alti rezidenti (terti) (ct.4610109+ct.4610209+ct.2670108+ ct.2670208)	51	1,663	556
	Total (in baze cash) (rd.51)	52	1,663	556
A3	Alte disponibilitati	60	X	X
	- disponibilitati la institutii de credit din strainatate	61	X	X
	Disponibilitati ale reprezentantelor din strainatate (ct.5120402)	62		
	Dobanzi de incasat aferente disponibilitatilor, reprezentantelor din strainatate (ct.5180702)	63		
	Total (in baze accrual) (rd.62+63)	64		
	Avansuri de trezorerie, acordate (ct.5420200)	65		
	Acreditive la institutii de credit in strainatate (ct.5410202)	66		
B	TITLURI, ALTELE DECAT ACTIUNI, din care:	70	X	X
	Titluri, altele decat actiuni, exclusiv produsele financiare derivate	71	X	X
B.1	Titluri pe termen scurt altele decat actiuni si produse financiare derivate (detinute de catre administratia locala si de institutiile de subordonare locala)	72	X	X
	Titluri pe termen scurt altele decat actiuni si produse financiare derivate detinute de catre administratia locala si institutiile de subordonare locala. Total (rd.74+75+76+77), din care emise de:	73		
	- Banca centrala (S.121)	74		
	- Societati care accepta depozite, exclusiv banca centrala (S.122)	75		
	- Alti rezidenti (Alti intermediari financiari, exclusiv societatile de asigurare si fondurile de pensii, Auxiliari financiari, Societati de asigurare, Fondurile de pensii) (S.125, S.126, S.128, S.129)	76		
	- Nerezidenti (State membre si institutii si organisme ale Uniunii Europene, State nonmembre si organizatii internationale nerezidente ale Uniunii Europene) (S.21, S.22)	77		
I	Total (la valoare nominala) (rd.73)	78		
B.2	Titluri pe termen lung altele decat actiuni si produse financiare derivate	85	X	X
1	Titluri pe termen lung, altele decat actiuni si produse financiare derivate detinute de catre administratia locala (institutii locale) si institutiile de subordonare locala. Total (rd.87+88+89+90), din care emise de:	86		
	- Banca centrala (S.121)	87		
	- Societati care accepta depozite, exclusiv banca centrala (S.122)	88		
	- Alti rezidenti (Alti intermediari financiari, exclusiv societatile de asigurare si fondurile de pensii, Auxiliari financiari, Societati de asigurare, Fondurile de pensii) (S.125, S.126, S.128, S.129)	89		
	- Nerezidenti (State membre si institutii si organisme ale Uniunii Europene, State nonmembre si organizatii internationale nerezidente ale Uniunii Europene) (S.21, S.22)	90		
	Obligatiuni si alte titluri detinute in contul creantelor bugetare (ct.2650000 - ct.2960200). Total (rd.92+rd.93+rd.94+rd.95+rd.96), din care emise de:	91		
	- Banca centrala (S.121)	92		
	- Societati care accepta depozite, exclusiv banca centrala (S.122)	93		

Nr. rand		Cod rand	Sold la începutul anului	Sold la sfârșitul perioadei
A	B	C	1	2
	- Alți rezidenți (Alți intermediari financiari, exclusiv societățile de asigurare și fondurile de pensii, Auxiliari financiari, Societăți de asigurare, Fondurile de pensii) (S.125, S.126, S.128, S.129)	94		
	- Nerezidenți (State membre și instituții și organisme ale Uniunii Europene, State nonmembre și organizații internaționale nerezidente ale Uniunii Europene) (S.21, S.22)	95		
	- Societăți nefinanciare (S.11)	96		
	Total (rd.86+91)	97		
C	CREDITE ACORDATE, din care:	110	X	X
	Credite pe termen scurt - acordate	111	X	X
	Credite pe termen scurt acordate din bugetul local instituțiilor de subordonare locală, (ct.4680102) (S1313)	112		
D	ACTIUNI SI ALTE PARTICIPATII	120	X	X
	Actiuni și alte titluri, exclusiv actiuni ale organismelor de plasament colectiv	121	X	X
D.1	Actiuni cotate (se includ și actiunile deținute de instituțiile publice locale provenite din conversia creanțelor bugetare în actiuni)	122	X	X
	Actiuni cotate deținute de autoritățile locale la societăți nefinanciare (ct.2600100 - ct.2960101) (S.11)	123		
	Actiuni cotate deținute de autoritățile locale la societăți care accepta depozite, exclusiv banca centrală (ct.2600100 - ct.2960101) (S.122)	124		
	Actiuni cotate deținute de autoritățile locale la societăți de asigurări rezidente (Societăți de asigurare, Fondurile de pensii) (ct.2600100-ct.2960101) (S.128, S.129)	125		
	Total (la val. ctb. netă = la valoarea de intrare mai puțin ajustările cumulate pentru pierderea de valoare) (rd.123+124+125)	126		
D.2	Actiuni necotate (se includ și actiunile deținute de instituțiile publice locale provenite din conversia creanțelor bugetare în actiuni)	130	X	X
	Actiuni necotate deținute de autoritățile locale la societăți nefinanciare (ct.2600200 - ct.2960102) (S.11)	131	70,166,450	70,731,686
	Actiuni necotate deținute de autoritățile locale la societăți care accepta depozite, exclusiv banca centrală (ct.2600200 - ct.2960102) (S.122)	132		
	Actiuni necotate deținute de autoritățile locale la societăți de asigurări rezidente (Societăți de asigurare, Fondurile de pensii) (ct.2600200 - ct.2960102) (S.128, S.129)	133		
	Total (la valoarea contabilă netă (la valoarea de intrare mai puțin ajustările cumulate pentru pierderea de valoare) (rd.131+132+133)	134	70,166,450	70,731,686
D.3	Alte participatii	140	X	X
	Participațiile autorităților locale la alte societăți care nu sunt organizate pe actiuni (regii autonome, srl, comandita, etc.) (ct.2600300 - ct. 2960103)	141	165,768	165,768
	Total (la valoarea de intrare mai puțin ajustările cumulate pentru pierderea de valoare) (rd.141)	142	165,768	165,768
E	ALTE CONTURI DE PRIMIT	155	X	X
E.1	Credite comerciale și avansuri acordate	156		
1	Creanțe comerciale necurente legate de livrări de bunuri și servicii de către autoritățile locale sau de instituții subordonate acestora (ct.4110201+ct.4110208+ct.4130200+ct.4610201 - ct.4910200 - ct.4960200) Total (rd.158+159+160+164), din care:	157		
	- de la populație (gospodăriile populației) (S.14)	158		
	- de la societăți nefinanciare (S.11)	159		
	- de la instituțiile publice, din care: (rd.161+162+163)	160		
	- Administrația centrală (exclusiv fondurile de securitate socială) (S.1311)	161		
	- Administrația locală (exclusiv fondurile de securitate socială) (S.1313)	162		
	- Fonduri de securitate socială (S.1314)	163		
	- de la nerezidenți (S21, S22)	164		
	Creanțe comerciale curente legate de livrări de bunuri și servicii de către autoritățile locale sau de instituții subordonate acestora (ct.2320000+ct.2340000+ct.4090101+ct.4090102+ct.4110101+ct.4110108+ ct.4130100+ct.4180000+ct.4610101 - ct.4910100)	165	11,774,979	13,182,725

Nr. rand		Cod rand	Sold la începutul anului	Sold la sfârșitul perioadei
A	B	C	1	2
	- de la gospodariile populatiei (S14)	166	169,496	370,926
	- de la societati nefinanciare (S.11)	167	49,919	28,991
	- de la institutiile publice, din care: (rd.169+170+171)	168	11,555,564	12,782,808
	- Administratia centrala (exclusiv fondurile de securitate sociala) (S.1311)	169		
	- Administratia locala (exclusiv fondurile de securitate sociala) (S.1313)	170		
	- Fonduri de securitate sociala (S.1314)	171	11,555,564	12,782,808
	- din care:creantele unitatilor sanitare cu paturi fata de Casele de Sanatate	171.1	11,555,564	12,782,808
	- de la nerezidenti (State membre si institutii si organisme ale Uniunii Europene, State nonmembre si organizatii internationale nerezidente ale Uniunii Europene) (S.21, S.22)	172		
E.2	Alte conturi de primit, exclusiv creditele comerciale si avansurile	175	X	X
1	Creante ale bugetului local (ct.4640000 -ct. 4970000). Total (rd.177+178+179+183), din care:	176	96,893	120,736
	- de la gospodariile populatiei (S14)	177		
	- de la societati nefinanciare (S.11)	178	33	65,574
	- de la institutiile publice, din care: (rd.180+181+182)	179	96,860	55,162
	- Administratia centrala (exclusiv fondurile de securitate sociala) (S.1311)	180		
	- Administratia locala (exclusiv fondurile de securitate sociala) (S.1313)	181	96,860	55,162
	- Fonduri de securitate sociala (S.1314)	182		
	- de la nerezidenti (State membre si institutii si organisme ale Uniunii Europene, State nonmembre si organizatii internationale nerezidente ale Uniunii Europene) (S.21, S.22)	183		
	Creante ale fondului de risc (ct.4610109+ct.4610209)	184		
	Total creante (rd.176+184)	185	96,893	120,736
	Creante din operatiuni cu fonduri externe nerambursabile de la Comisia Europeana / alti donatori	190		
	Sume de primit de la Autoritatile de Certificare / Autoritatile de Management /Agentiile de Plati - FONDURI EXTERNE NERAMBURSABILE POSTADERARE (ct.4580301)	191	15,926,754	19,318,415
	Sume de primit de la Autoritatile de Certificare/ Autoritatile de Management / Agentiile de Plati - FONDURI DE LA BUGET (ct.4580302)	192	2,389,881	2,955,350
	Sume solicitate la rambursare aferente fondurilor externe nerambursabile postaderare in curs de virare la buget (ct.8077000)	193	1,596,623	958,815
	Sume de primit de la Comisia Europeana/alti donatori reprezentand venituri ale bugetului general consolidat -FONDURI EXTERNE NERAMBURSABILE POSTADERARE (ct.4500504+ct.4500505). Total, din care: (rd.195+196)	194	111,445	289,008
	Sume de primit de la Comisia Europeana/alti donatori reprezentand venituri ale bugetului general consolidat- buget local- FONDURI EXTERNE NERAMBURSABILE POSTADERARE (ct.4500504)	195	111,445	289,008
	Sume de primit de la Comisia Europeana/alti donatori reprezentand venituri ale bugetului general consolidat- institutii publice finantate din venituri proprii/venituri proprii si subventii - FONDURI EXTERNE NERAMBURSABILE POSTADERARE (ct.4500505)	196		
	DATORII FINANCIARE	200	X	X
A	NUMERAR SI DEPOZITE, din care:	201	X	X
A.2	Alte depozite	202	X	X
1	Sume datorate tertilor reprezentand garantii si cautiuni aflate in conturile institutiilor publice (ct.4280101+ct.4280201+ct.4620109+ct.4620209) Total (rd.204+205+206), din care :	203	459,028	396,566
	- salariatilor (gospodariile populatiei) (S.143)	204	340,817	388,405
	- societati nefinanciare (S.11)	205	118,211	8,161
	- institutiilor publice, din care: (rd.207+208+209)	206		
	- Administratia centrala (exclusiv fondurile de securitate sociala) (S.1311)	207		
	- Administratia locala (exclusiv fondurile de securitate sociala) (S.1313)	208		
	- Fonduri de securitate sociala (S.1314)	209		
B	IMPRUMUTURI PE BAZA DE TITLURI, ALTELE DECAT ACTIUNI	220	X	X

Nr. rand		Cod rand	Sold la începutul anului	Sold la sfârșitul perioadei
A	B	C	1	2
B.1	IMPRUMUTURI PE BAZA DE TITLURI (pe termen scurt altele decat actiuni si produse financiare derivate)	221	X	X
	Imprumuturi pe baza de titluri pe termen scurt altele decat actiuni si produse financiare derivate emise de catre de catre administratia locala si de institutiile de subordonare locala (ct.5190109+ ct.1610100 - ct.1690100) Total (rd.223+224+225+226),	222		
	- Banca centrala (S.121)	223		
	- Societati care accepta depozite, exclusiv banca centrala (S.122)	224		
	- Alti rezidenti (Alti intermediari financiari, exclusiv societatile de asigurare si fondurile de pensii, Auxiliari financiari, Societati de asigurare, Fondurile de pensii) (S.125, S.126, S.128, S.129)	225		
	- Nerezidenti (State membre si institutii si organisme ale Uniunii Europene, State nonmembre si organizatii internationale nerezidente ale Uniunii Europene) (S.21, S.22)	226		
I	Total (la valoare nominala) (rd.222)	227		
	Dobanzi de platit pentru imprumuturi pe baza de titluri pe termen scurt, altele decat actiuni si produse financiare derivate (ct.1680100+ct.5180604)	228		
	Total (in baze accrual) (rd.227+228)	229		
B.2	IMPRUMUTURI PE BAZA DE TITLURI (pe termen lung altele decat actiuni si produse financiare derivate)	240	X	X
	Imprumuturi pe baza de titluri pe termen lung altele decat actiuni si produse financiare derivate emise de catre administratia locala si de institutiile de subordonare locala (ct.1610200 - ct.1690200). Total (rd.242+243+244+245), din care achizitiona	241		
	- Banca centrala (S.121)	242		
	- Societati care accepta depozite, exclusiv banca centrala (S.122)	243		
	- Alti rezidenti (Alti intermediari financiari, exclusiv societatile de asigurare si fondurile de pensii, Auxiliari financiari, Societati de asigurare, Fondurile de pensii) (S.125, S.126, S.128, S.129)	244		
	- Nerezidenti (State membre si institutii si organisme ale Uniunii Europene, State nonmembre si organizatii internationale nerezidente ale Uniunii Europene) (S.21, S.22)	245		
I	Total (la valoare nominala) (rd.241)	246		
	Dobanzi de platit pentru imprumuturi pe baza de titluri pe termen lung, altele decat actiuni si produse financiare derivate (ct.1680100)	247	X	X
	Total (in baze accrual) (rd.246+247)	248	X	X
C	CREDITE PRIMITE, din care:	260	X	X
C.1	Credite pe termen scurt primite	261	X	X
	Credite pe termen scurt contractate de autoritatile locale si institutii din subordinea acestora (ct.1620100+ct.1630100+ct.1670101+ct.1670103+ ct.1670109+ ct.5190101+ ct.5190102+ ct.5190106+ ct.5190180+ ct.5190190) . Total (rd.263+264+265+265.1), din	262		
	- Societati care accepta depozite, exclusiv banca centrala (S.122)	263		
	- Alti rezidenti (Alti intermediari financiari, exclusiv societatile de asigurare si fondurile de pensii, Auxiliari financiari, Societati de asigurare, Fondurile de pensii) (S.125, S.126, S.128, S.129)	264		
	- Nerezidenti (State membre si institutii si organisme ale Uniunii Europene, State nonmembre si organizatii internationale nerezidente ale Uniunii Europene) (S.21, S.22)	265		
	Credite pe termen scurt primite din venituri din privatizare, de catre institutiile publice din administratia locala (ct.1620100+ct.1670103+ ct.5190102+ ct.5190180) (S1311)	265.1		
	Credite pe termen scurt primite din contul curent general al trezoreriei statului de catre institutiile publice din administratia locala (ct.5190108+ct.1670102) (S 1311)	266		
	Credite pe termen scurt primite din bugetul local, de catre institutiile publice de subordonare locala, (ct.5190105) (S 1311)	267		
	Sume primite din excedentul anului precedent pentru acoperirea golurilor temporare de casa si pentru finantarea cheltuielilor sectiunii de dezvoltare (ct.5190107)	267.1		

Nr. rand		Cod rand	Sold la începutul anului	Sold la sfârșitul perioadei
A	B	C	1	2
	Total (in baze cash) (rd.262+266+267+267.1)	268		
2	Dobanzi de platit aferente creditelor pe termen scurt contractate de institutiile publice din administratia locala (ct.1680200+ct.1680300+ct.1680701 +ct.1680703+ ct.1680709+ ct.5180606+ ct.5180608+ ct.5180609). Total (rd.270+271+272+272.1), din care	269		
	- Societati care accepta depozite, exclusiv banca centrala (S.122)	270		
	- Alti rezidenti (Alti intermediari financiari, exclusiv societatile de asigurare si fondurile de pensii, Auxiliari financiari, Societati de asigurare, Fondurile de pensii) (S.125, S.126, S.128, S.129)	271		
	- Nerezidenti (State membre si institutii si organisme ale Uniunii Europene, State nonmembre si organizatii internationale nerezidente ale Uniunii Europene) (S.21, S.22)	272		
	Dobanzi de platit aferente creditelor pe termen scurt primite din venituri din privatizare (ct.1680703 + ct.5180606)	272.1		
	Dobanzi de platit aferente creditelor pe termen scurt primite din contul curent general al trezoreriei statului (ct.1680702+ct.5180605)	273		
	Total (dobanzi de platit) (rd.269+273)	274		
	Total (in baze accrual) (cash+dobanzi) (rd.268+274)	275		
	Credite pe termen scurt primite rezultate din reclassificarea creditelor comerciale in imprumuturi (Masstricht debt) conform deciziei Eurostat	276	X	X
	Credite pe termen scurt provenind din reclassificarea creditelor comerciale in imprumuturi (Maastricht debt), conform deciziei Eurostat, (ct.1670108+ct. 5190110).Total (rd.278+279+280+281), din care acordate de:	277		
	- Societati care accepta depozite, exclusiv banca centrala (S.122) (In cazul refinantarii fara regres a unei creante asupra guvernului)	278		
	- Alti intermediari financiari, exclusiv societatile de asigurare si fondurile de pensii (S.125) (In cazul refinantarii fara regres a unei creante asupra guvernului)	279		
	- Nerezidenti (State membre si institutii si organisme ale Uniunii Europene, State nonmembre si organizatii internationale nerezidente ale Uniunii Europene) (S.21, S.22)	280		
	- Societati nefinanciare (S.11) (In cazul restructurarii creditelor comerciale)	281		
	Dobanzi de platit aferente creditelor pe termen scurt provenind din reclassificarea creditelor comerciale in imprumuturi (Maastricht debt), conform deciziei Eurostat, (ct.1680708+ ct.5180609+ct.5180800). Total (rd.283+284+284.1+284.2), din care acord	282		
	- Societati care accepta depozite, exclusiv banca centrala (S.122) (In cazul refinantarii fara regres a unei creante asupra guvernului)	283		
	- Alti intermediari financiari, exclusiv societatile de asigurare si fondurile de pensii (S.125) (In cazul refinantarii fara regres a unei creante asupra guvernului)	284		
	- Nerezidenti (State membre si institutii si organisme ale Uniunii Europene, State nonmembre si organizatii internationale nerezidente ale Uniunii Europene) (S.21, S.22)	284.1		
	- Societati nefinanciare (S.11) (In cazul restructurarii creditelor comerciale)	284.2		
C.2	Credite pe termen lung primite	285	X	X
	Credite pe termen lung primite (contractate, garantate, asimilate, etc.) de institutiile publice locale (ct.1620200+ct.1630200+ct.1670201+ct.1670202+ct.1670203+ ct.1670209). Total (rd.287+288+289+289.1) din care acordate de :	286	3,364,665	11,946,722
	- Societati care accepta depozite, exclusiv banca centrala (S.122)	287	3,364,665	11,946,722
	- Alti rezidenti (Alti intermediari financiari, exclusiv societatile de asigurare si fondurile de pensii, Auxiliari financiari, Societati de asigurare, Fondurile de pensii) (S.125, S.126, S.128, S.129)	288		
	- Nerezidenti (State membre si institutii si organisme ale Uniunii Europene, State nonmembre si organizatii internationale nerezidente ale Uniunii Europene) (S.21, S.22)	289		
	- Administratia centrala (exclusiv fondurile de securitate sociala) (S.1311) Credite pe termen lung primite din venituri din privatizare de catre institutii publice din administratia locala (ct.1620200+ct.1670203)	289.1		
	Total (in baze cash) (rd.286)	290	3,364,665	11,946,722

Nr. rand		Cod rand	Sold la începutul anului	Sold la sfârșitul perioadei
A	B	C	1	2
	Dobanzi de platit aferente creditelor pe termen lung primite (contractate garantate, asimilate, etc.) de institutiile publice din administratia locala (ct.1680200+ct.1680300+ct.1680701+ct.1680702+ct.1680703+ ct.1680709) Total (rd.292+293+294+294.1)	291	X	X
	- Societati care accepta depozite, exclusiv banca centrala (S.122)	292	X	X
	- Alti rezidenti (Alti intermediari financiari, exclusiv societatile de asigurare si fondurile de pensii, Auxiliari financiari, Societati de asigurare, Fondurile de pensii) (S.125, S.126, S.128, S.129)	293	X	X
	- Nerezidenti (State membre si institutii si organisme ale Uniunii Europene, State nonmembre si organizatii internationale nerezidente ale Uniunii Europene) (S.21, S.22)	294	X	X
	- Administratia centrala (exclusiv fondurile de securitate sociala) (S.1311) Dobanzi de platit aferente creditelor pe termen lung primite din venituri din privatizare (ct.1680703)	294.1	X	X
	Total (dobanzi de platit) (rd.291)	295	X	X
	Total (in baze accrual) (cash+dobanzi) (rd.290+295)	296	X	X
	Credite pe termen lung primite rezultate din reclasificarea creditelor comerciale in imprumuturi (Maastricht debt.) conform deciziei Eurostat	297	X	X
	Credite pe termen lung provenind din reclasificarea creditelor comerciale in imprumuturi (Maastricht debt), conform deciziei Eurostat, (ct.1670208).Total (rd.299+300+301+302), din care acordate de:	298	X	X
	- Societati care accepta depozite, exclusiv banca centrala (S.122) (In cazul refinantarii fara regres a unei creante asupra guvernului)	299		
	- Alti intermediari financiari, exclusiv societatile de asigurare si fondurile de pensii (S.125) (In cazul refinantarii fara regres a unei creante asupra guvernului)	300		
	- Nerezidenti (State membre si institutii si organisme ale Uniunii Europene si State nonmembre si organizatii internationale nerezidente ale Uniunii Europene) (S.21, S.22)	301		
	- Societati nefinanciare (S.11) (In cazul structurarii creditelor comerciale)	302		
	Dobanzi de platit aferente creditelor pe termen lung provenind din reclasificarea creditelor comerciale in imprumuturi (Maastricht debt), conform deciziei Eurostat, (ct.1680708). Total (rd.304+305+306+307), din care acordate de:	303	X	X
	- Societati care accepta depozite, exclusiv banca centrala (S.122) (In cazul refinantarii fara regres a unei creante asupra guvernului)	304	X	X
	- Alti intermediari financiari, exclusiv societatile de asigurare si fondurile de pensii (S.125) (In cazul refinantarii fara regres a unei creante asupra guvernului)	305	X	X
	- Nerezidenti (State membre si institutii si organisme ale Uniunii Europene si State nonmembre si organizatii internationale nerezidente ale Uniunii Europene) (S.21, S.22)	306	X	X
	- Societati nefinanciare (S.11) (In cazul restructurarii creditelor comerciale)	307	X	X
E	ALTE CONTURI DE PLATIT	310	X	X
E.1	Credite comerciale si avansuri primite	311	X	X
	Datorii comerciale necurente legate de livrari de bunuri si servicii (ct.4010200+ct.4030200+ct.4040200+ ct.4050200+ct.4620201). Total (rd.313+314+318+319), din care catre :	312		
	- Societati nefinanciare (S.11)	313		
	- institutiile publice, din care: (rd.315+316+317)	314		
	- Administratia centrala (exclusiv fondurile de securitate sociala) (S.1311)	315		
	- Administratia locala (exclusiv fondurile de securitate sociala) (S.1313)	316		
	- Fonduri de securitate sociala (S.1314)	317		
	- Alti rezidenti (Alti intermediari financiari, exclusiv societatile de asigurare si fondurile de pensii, Auxiliari financiari, Societati de asigurare, Fondurile de pensii) (S.125, S.126, S.128, S.129)	318		
	- Nerezidenti (State membre si institutii si organisme ale Uniunii Europene, State nonmembre si organizatii internationale nerezidente ale Uniunii Europene) (S.21, S.22)	319		
	Alte datorii necurente (ct. 4200201+ ct. 4200202) Total (rd. 319.11+319.12)	319.1		389,992

Nr. rand		Cod rand	Sold la începutul anului	Sold la sfârșitul perioadei
A	B	C	1	2
	Personal # drepturi de natura salariala reprezentand sume prevazute prin hotarari judecatoresti devenite executorii, peste 1 an (ct. 4200201)	319.11		389,992
	Personal # drepturi de natura salariala stabilite prin acte administrative emise de conducatorii institutiilor publice, suplimentare fata de cele stabilite prin legislatia specifica, peste 1 an (ct. 4200202)	319.12		
	Datorii comerciale curente legate de livrari de bunuri si servicii (ct.4010100+ct.4030100+ct.4040100 +ct. 4050100+ct.4080000 + ct.4190000+ ct.4620101) Total (rd.321+322+326+327), din care, catre :	320	13,323,083	16,714,517
	- Societati nefinanciare (S.11)	321	13,323,083	16,714,517
	- institutiile publice, din care: (rd.323+324+325)	322		
	- Administratia centrala (exclusiv fondurile de securitate sociala) (S.1311)	323		
	- Administratia locala (exclusiv fondurile de securitate sociala) (S.1313)	324		
	- Fonduri de securitate sociala (S.1314)	325		
	- Alti rezidenti (Alti intermediari financiari, exclusiv societatile de asigurare si fondurile de pensii, Auxiliari financiari, Societati de asigurare, Fondurile de pensii) (S.125, S.126, S.128, S.129)	326		
	- Nerezidenti (State membre si institutii si organisme ale Uniunii Europene, State nonmembre si organizatii internationale nerezidente ale Uniunii Europene) (S.21, S.22)	327		
E.2	Alte datorii de platit, exclusiv creditele comerciale si avansuri	330	X	X
	Datoriile institutiilor publice din administratia locala catre bugete (ct.4420300+ ct.4310100+ct.4310200+ct.4310300+ct.4310400+ ct.4310500+ ct.4310600 + ct.4310700+ct. 4370100+ct.4370200+ct.4370300+ ct.4420801 +ct.4440000+ct.4460000+ ct.4460100+ ct.	331	11,350,389	16,282,607
	Salariile angajatilor (ct 4210000+ct.4230000+ct.4260000 +ct.4270100+ct. 4270300 +ct.4280101)	332	8,252,935	8,850,634
	Personal - drepturi de natura salariala reprezentand sume prevazute prin hotarari judecatoresti devenite executorii, sub 1 an (ct. 4200101)	332.1		
	Personal - drepturi de natura salariala stabilite prin acte administrative emise de conducatorii institutiilor publice, suplimentare fata de cele stabilite prin legislatia specifica, sub 1 an (ct. 4200102)	332.2		
	Alte drepturi cuvenite altor categorii de persoane (ct.4260000+ct.4270200 +ct. 4270300+ct.4290000+ct.4380000)	333	33,541	96,420
	Datorii catre fondul de risc (ct.4620109+ct.4620209)	334		
	Total (rd.331+332+332.1+332.2+333+334)	335	19,636,865	25,229,661
	Datorii din operatiuni cu fonduri externe nerambursabile de la Comisia Europeana/ alti donatori	340		
	Avansuri primite de la Autoritatile de Certificare/Autoritatile de Management /Agentiile de Plati- FONDURI EXTERNE NERAMBURSABILE POSTADERARE SI FONDURI DE LA BUGET (ct.4580501+ct.4580502)	341	19,170,129	48,664,091
	Alte datorii	342	X	X
	Provizioane necurente (ct.1510201+ ct.1510202+ ct.1510203 +ct.1510204 +ct.1510208), din care:	342.1	324,517	
	Provizioane necurente, constituite conform O.M.F.P. 416/2013 reprezentand arierate in litigiu (din soldul ct. 1510201)	342.2		
	Provizioane necurente reprezentand drepturi de natura salariala stabilite in favoarea personalului din sectorul bugetar prin titluri devenite executorii (din soldul ct.1510203), din care:	342.3	236,640	
	- Sume transferate asupra contului #Personal - drepturi de natura salariala reprezentand sume prevazute prin hotarari judecatoresti devenite executorii, peste un an# (ct. 4200201)	342.31		389,992
	Provizioane necurente, constituite conform Legii nr.85/2016, privind plata diferentelor salariale cuvenite personalului didactic din invatamantul de stat pentru perioada octombrie 2008 - 13 mai 2011(din soldul ct.1510203)	342.4		
	Provizioane necurente pentru daune-interese moratorii sub forma dobanzii legale, pentru plata esalonata a sumelor prevazute in titluri executorii avand ca obiect acordarea unor drepturi salariale personalului din sectorul bugetar (din soldul ct.15102	342.5	87,877	

Nr. rand		Cod rand	Sold la începutul anului	Sold la sfârșitul perioadei
A	B	C	1	2
	Provizioane pentru drepturi de natura salariala stabilite prin acte administrative emise de conducatorii institutiilor publice, suplimentare fata de cele stabilite prin legislatia specifica (din soldul contului 1510203), conform OUG nr.99/2023, din c	342.6		
	- sume transferate asupra contului #Personal - drepturi de natura salariala stabilite prin acte administrative emise de conducatorii institutiilor publice, suplimentare fata de cele stabilite prin legislatia specifica, peste un an#, conform OUG nr.99	342.61		
	Provizioane curente (ct.1510101+ct.1510102+ ct.1510103+ ct.1510104+ ct.1510108) , din care:	343		
	Provizioane curente, constituite conform O.M.F.P. 416/2013 reprezentand arierate in litigiu (din soldul ct.1510101)	343.1		
	Provizioane curente reprezentand drepturi de natura salariala stabilite in favoarea personalului din sectorul bugetar prin titluri devenite executorii (din soldul ct.1510103), din care:	343.2		
	- Sume transferate asupra contului #Personal - drepturi de natura salariala reprezentand sume prevazute prin hotarari judecatoresti devenite executorii, sub un an# (ct. 4200101)	343.21		
	Provizioane curente, constituite conform Legii nr.85/2016, privind plata diferentelor salariale cuvenite personalului didactic din invatamantul de stat pentru perioada octombrie 2008 - 13 mai 2011(din soldul ct.1510103)	343.3		
	Provizioane curente pentru daune-interese moratorii sub forma dobanzii legale, pentru plata esalonata a sumelor prevazute in titluri executorii avand ca obiect acordarea unor drepturi salariale personalului din sectorul bugetar (din soldul ct.1510103)	343.4		
	Provizioane pentru drepturi de natura salariala stabilite prin acte administrative emise de conducatorii institutiilor publice, suplimentare fata de cele stabilite prin legislatia specifica, conform OUG nr.99/2023 (din soldul contului 1510103), din c	343.5		
	-sume transferate asupra contului #Personal- drepturi de natura salariala stabilite prin acte administrative emise de conducatorii institutiilor publice, suplimentare fata de cele stabilite prin legislatia specifica, sub un an#, conform OUG nr.99/202	343.51		
E.3	Plati restante	345	X	X
	Plati restante ale institutiilor publice din administratia locala (reprezentand datorii neachitate la termen) din operatiuni comerciale Total (rd.346.1+347+351+352), din care catre:	346	X	X
	- Societati nefinanciare (S.11)	346.1	X	X
	- Institutii publice, din care (rd.348+349+350):	347	X	X
	- Administratia centrala (exclusiv fondurile de securitate sociala) (S.1311)	348	X	X
	- Administratia locala (exclusiv fondurile de securitate sociala) (S.1313)	349	X	X
	- Fonduri de securitate sociala (S.1314)	350	X	X
	- Alti rezidenti (Alti intermediari financiari, exclusiv societatile de asigurare si fondurile de pensii, Auxiliari financiari, Societati de asigurare, Fondurile de pensii) (S.125, S.126, S.128, S.129)	351	X	X
	- Nerezidenti (State membre si institutii si organisme ale Uniunii Europene, State nonmembre si organizatii internationale nerezidente ale Uniunii Europene) (S.21, S.22)	352	X	X
	Plati restante ale institutiilor publice din administratia locala- (reprezentand datorii neachitate la termen) catre bugetul general consolidat	353	X	X
	Plati restante ale institutiilor publice din administratia locala (reprezentand datorii neachitate la termen) din drepturi salariale, neachitate	354	X	X
	Plati restante ale institutiilor publice din administratia locala catre alte categorii de persoane (reprezentand datorii neachitate la termen) din burse, ajutoare si alte drepturi neachitate	355	X	X
	Plati restante ale institutiilor publice din administratia locala (reprezentand datorii neachitate la termen) din imprumuturi nerambursate la scadenta, Total (rd.357+358+359), din care, catre :	356	X	X
	- Societati care accepta depozite, exclusiv banca centrala (S.122)	357	X	X

Nr. rand		Cod rand	Sold la începutul anului	Sold la sfârșitul perioadei
A	B	C	1	2
	- Alți rezidenți (Alți intermediari financiari, exclusiv societățile de asigurare și fondurile de pensii, Auxiliari financiari, Societăți de asigurare, Fondurile de pensii) (S.125, S.126, S.128, S.129)	358	X	X
	- Nerezidenți (State membre și instituții și organisme ale Uniunii Europene, State nonmembre și organizații internaționale nerezidente ale Uniunii Europene) (S.21, S.22)	359	X	X
	Plăți restante ale instituțiilor publice din administrația locală (reprezentând datoriile neachitate la termen) din dobânzi restante, Total (rd.361+362+363) din care, către :	360	X	X
	- Societăți care acceptă depozite, exclusiv banca centrală (S.122)	361	X	X
	- Alți rezidenți (Alți intermediari financiari, exclusiv societățile de asigurare și fondurile de pensii, Auxiliari financiari, Societăți de asigurare, Fondurile de pensii) (S.125, S.126, S.128, S.129)	362	X	X
	- Nerezidenți (State membre și instituții și organisme ale Uniunii Europene, State nonmembre și organizații internaționale nerezidente ale Uniunii Europene) (S.21, S.22)	363	X	X
	Creditori bugetari (ct.467)	364	X	X
	Total (rd.346+353+354+355+356+360+364)	375	X	X

Conducătorul instituției,




Conducătorul compartimentului financiar-contabil,



CONTUL DE EXECUTIE A BUGETULUI LOCAL- VENITURI
la data de 31 Decembrie 2023

Anexa 12

cod 20

- lei -

DENUMIREA INDICATORILOR	Cod indicator	Prevederi bugetare		Drepturi constatate			Incasari realizate	Stingeri pe alte cai decat incasari	Drepturi constatate de incasat
		initiale	definitive	Total, din care:	din anii precedenti	din anul curent			
	B	1	2	3=4+5	4	5	6	7	8=3-6-7
A									
VENITURI -TOTAL (cod 00.02+00.15+00.16+00.17+45.02+46.02+47.02+48.02)	00.01	248,356,500	277,142,690	239,995,355	96,893	239,898,462	239,874,619		120,736
VENITURI PROPRII (cod 00.02-11.02-37.02+00.15)	49.90	47,273,000	50,408,470	50,889,567	1,360	50,888,207	50,820,710		68,857
1. VENITURI CURENTE (cod 00.03+00.12)	00.02	140,395,000	148,031,510	144,767,818	1,327	144,766,491	144,698,961		68,857
A. VENITURI FISCALE (cod 00.04+00.09+00.10+00.11)	00.03	135,185,000	140,507,510	136,785,599	1,312	136,784,287	136,782,335		3,264
A1. IMPOZIT PE VENIT, PROFIT SI CASTIGURI DIN CAPITAL (cod 00.05+00.06+00.07)	00.04	41,263,000	42,084,470	42,084,468		42,084,468	42,084,468		
A1.2. IMPOZIT PE VENIT, PROFIT SI CASTIGURI DIN CAPITAL DE LA PERSOANE FIZICE (cod 03.02+04.02)	00.06	41,263,000	42,084,470	42,084,468		42,084,468	42,084,468		
Cote si sume defalcate din impozitul pe venit (cod 04.02.01+04.02.04+04.02.05+04.02.06)	04.02	41,263,000	42,084,470	42,084,468		42,084,468	42,084,468		
Cote defalcate din impozitul pe venit	04.02.01	36,195,000	36,916,200	36,916,200		36,916,200	36,916,200		
Sume alocate din cotele defalcate din impozitul pe venit pentru echilibrarea bugetelor locale	04.02.04	5,068,000	5,168,270	5,168,268		5,168,268	5,168,268		
A4.IMPOZITE SI TAXE PE BUNURI SI SERVICII (cod 11.02+12.02+15.02+16.02)	00.10	93,922,000	98,423,040	94,701,131	1,312	94,699,819	94,697,867		3,264
Sume defalcate din TVA (cod 11.02.01+11.02.02+11.02.05+11.02.06+11.02.09)	11.02	93,122,000	97,623,040	93,878,571		93,878,571	93,878,571		
Sume defalcate din taxa pe valoarea adaugata pentru finantarea cheltuielilor descentralizate la nivelul judetelor	11.02.01	49,002,000	51,503,040	47,758,571		47,758,571	47,758,571		
Sume defalcate din taxa pe valoarea adaugata pentru drumuri	11.02.05	6,652,000	6,652,000	6,652,000		6,652,000	6,652,000		
Sume defalcate din taxa pe valoarea adaugata pentru echilibrarea bugetelor locale	11.02.06	37,468,000	39,468,000	39,468,000		39,468,000	39,468,000		
Taxe pe utilizarea bunurilor, autorizarea utilizarii bunurilor sau pe desfaurarea de activitati (cod 16.02.02+16.02.03+16.02.50)	16.02	800,000	800,000	822,560	1,312	821,248	819,296		3,264
Taxa asupra mijloacelor de transport (cod 16.02.02.01+16.02.02.02)	16.02.02	800,000	800,000	822,560	1,312	821,248	819,296		3,264
Taxa asupra mijloacelor de transport detinute de persoane fizice*)	16.02.02.01	100,000	100,000	109,834	827	109,007	108,485		1,349
Taxa asupra mijloacelor de transport detinute de persoane juridice*)	16.02.02.02	700,000	700,000	712,726	485	712,241	710,811		1,915
C. VENITURI NEFISCALE (cod 00.13+00.14)	00.12	5,210,000	7,524,000	7,982,219	15	7,982,204	7,916,626		65,593
C1. VENITURI DIN PROPRIETATE (cod 30.02+31.02)	00.13	3,655,000	5,648,000	5,710,270		5,710,270	5,644,696		65,574
Venituri din proprietate (cod 30.02.01+30.02.05+30.02.08+30.02.50)	30.02	3,650,000	5,643,000	5,705,319		5,705,319	5,639,745		65,574
Venituri din concesiuni si inchirieri (cod 30.02.05.01+30.02.05.30)	30.02.05	2,100,000	4,549,000	4,601,097		4,601,097	4,535,523		65,574

DENUMIREA INDICATORILOR	Cod indicator	Prevederi bugetare		Drepturi constatate			Incasari realizate	Stingeri pe alte cai decat incasari	Drepturi constatate de incasat
		initiale	definitive	Total, din care:	din anii precedenti	din anul curent			
	B	1	2	3=4+5	4	5	6	7	8=3-6-7
A									
Redevente miniere	30.02.05.01	2,000,000	4,449,000	4,514,550		4,514,550	4,448,976		65,574
Alte venituri din concesiuni si inchirieri de catre institutiile publice	30.02.05.30	100,000	100,000	86,547		86,547	86,547		
Venituri din dividende (cod 30.02.08.02+30.02.08.03)	30.02.08	690,000	234,000	233,321		233,321	233,321		
Venituri din dividende de la alti plattori	30.02.08.02	690,000	234,000	233,321		233,321	233,321		
Alte venituri din proprietate	30.02.50	860,000	860,000	870,901		870,901	870,901		
Venituri din dobanzi (cod 31.02.03)	31.02	5,000	5,000	4,951		4,951	4,951		
Alte venituri din dobanzi	31.02.03	5,000	5,000	4,951		4,951	4,951		
C2. VANZARI DE BUNURI SI SERVICII (cod 33.02+34.02+35.02+36.02+37.02)	00.14	1,555,000	1,876,000	2,271,949	15	2,271,934	2,271,930		19
Venituri din prestari de servicii si alte activitati (cod 33.02.08+33.02.10+33.02.12+33.02.13+33.02.24+33.02.26+33.02.27+33.02.28+33.02.33+33.02.50)	33.02	1,550,000	1,550,000	1,866,973		1,866,973	1,866,973		
Contributia de intretinere a persoanelor asistate	33.02.13	1,300,000	1,300,000	1,630,783		1,630,783	1,630,783		
Alte venituri din prestari de servicii si alte activitati	33.02.50	250,000	250,000	236,190		236,190	236,190		
Amenzi, penalitati si confiscari (cod 35.02.01 la 35.02.03+35.02.50)	35.02		321,000	401,885	15	401,870	401,866		19
Venituri din amenzi si alte sanctiuni aplicate potrivit dispozitiilor legale (cod 35.02.01.02)	35.02.01			435		435	435		
Venituri din amenzi si alte sanctiuni aplicate de catre alte institutii de specialitate	35.02.01.02			435		435	435		
Alte amenzi, penalitati si confiscari	35.02.50		321,000	401,450	15	401,435	401,431		19
Diverse venituri (cod 36.02.01+36.02.05+36.02.06 +36.02.07+36.02.11+36.02.14+36.02.22+36.02.23+36.02.31+36.02.47+36.02.50)	36.02	5,000	5,000	3,091		3,091	3,091		
Alte venituri	36.02.50	5,000	5,000	3,091		3,091	3,091		
Varsaminte din sectiunea de functionare pentru finantarea sectiunii de dezvoltare a bugetului local (cu semnul minus)	37.02.03	-600,000	-4,928,840	-2,000,000		-2,000,000	-2,000,000		
Varsaminte din sectiunea de functionare	37.02.04	600,000	4,928,840	2,000,000		2,000,000	2,000,000		
II. VENITURI DIN CAPITAL (cod 39.02)	00.15			320	33	287	320		
Venituri din valorificarea unor bunuri (cod 39.02.01+39.02.03+39.02.04+39.02.07+39.02.10)	39.02			320	33	287	320		
Venituri din valorificarea unor bunuri ale institutiilor publice	39.02.01			320	33	287	320		
IV. SUBVENTII (cod 00.18)	00.17	14,968,140	36,117,820	24,753,354	95,533	24,657,821	24,701,475		51,879
SUBVENTII DE LA ALTE NIVELE ALE ADMINISTRATIEI PUBLICE (cod 42.02+43.02)	00.18	14,968,140	36,117,820	24,753,354	95,533	24,657,821	24,701,475		51,879

DENUMIREA INDICATORILOR	Cod indicator	Prevederi bugetare		Total, din care: 3=4+5	Drepturi constatate			Incasari realizate	Stingeri pe alte cai decat incasari	Drepturi constatate de incasat
		initiale	definitive		din anii precedenti	din anul curent				
A	B	1	2	3=4+5	4	5	6	7	8=3-6-7	
Subventii de la bugetul de stat (cod 42.02.01+42.02.05+42.02.10+42.02.12+42.02.13+42.02.14+42.02.15+42.02.16+42.02.18+42.02.20+42.02.21+42.02.28+42.02.29+42.02.32+42.02.34+42.02.35+42.02.40 la 42.02.42+42.02.45+42.02.51+42.02.52+42.02.54+42.02.55+42.02.62+42.02.65 la 42.02.67+42.02.69+42.02.73+42.02.77+42.02.79+42.02.80+42.02.81+42.02.82+42.02.84 la 42.02.91)										
Subventii de la bug de stat catre bugetele locale pentru finantarea investitiilor la spitale (cod 42.02.16.01 la 42.02.16.03)	42.02.16		7,500,000	7,499,272		7,499,272	7,499,272			
Subventii de la bug de stat catre bugetele locale pentru finantarea reparatiilor capitale in sanatare	42.02.16.02		7,500,000	7,499,272		7,499,272	7,499,272			
Finantarea drepturilor acordate persoanelor cu handicap	42.02.21	1,491,000	984,000	965,749		965,749	965,749			
Finantarea Programului National de Dezvoltare Locala	42.02.65	6,800,000	10,337,000	7,866,985		7,866,985	7,866,985			
Subventii de la bugetul de stat catre bugetele locale necesare sustinerii derularii proiectelor finantate din fonduri externe nerambursabile (FEN) postaderare, aferente perioadei de programare 2014 - 2020	42.02.69	3,700,140	3,700,140	4,223,020		4,223,020	4,223,020			
Subventii de la bugetul de stat catre bugetele locale pentru Programul national de investitii Anghel Saligny	42.02.87		9,180,000	1,429,783		1,429,783	1,429,783			
Alocari de sume din PNRR aferente asistentei financiare nerambursabile (cod 42.02.88.01 la 42.02.88.03)	42.02.88		661,680							
Fonduri europene nerambursabile	42.02.88.01		556,030							
Sume aferente TVA	42.02.88.03		105,650							
Alocari de sume din PNRR aferente componentei imprumuturi (cod 42.02.89.01 la 42.02.89.03)	42.02.89	477,000	1,171,000	335,891		335,891	335,891			
Fonduri din imprumut rambursabil	42.02.89.01	401,000	984,000	303,976		303,976	303,976			
Sume aferente TVA	42.02.89.03	76,000	187,000	31,915		31,915	31,915			
Subventii de la alte administratii (cod. 43.02.01+43.02.04+43.02.07+43.02.08+43.02.20+43.02.21+43.02.23+43.02.24+43.02.28 la 43.02.31+43.02.34+43.02.39+43.02.41+43.02.44)	43.02	2,500,000	2,584,000	2,432,654	95,533	2,337,121	2,380,775		51,879	
Subventii acordate in baza contractelor de parteneriat sau asociere (cod 43.02.39.01+43.02.39.02)	43.02.39	2,500,000	2,584,000	2,432,654	95,533	2,337,121	2,380,775		51,879	
Subventii acordate in baza contractelor de parteneriat sau asociere, pentru sectiunea de functionare	43.02.39.01	2,500,000	2,584,000	2,432,654	95,533	2,337,121	2,380,775		51,879	
Sume primite de la UE/alti donatori in contul platilor efectuate si prefinantari aferente cadrului financiar 2014-2020 (cod 48.02.01 la 48.02.05+48.02.11+48.02.12+48.02.15+48.02.19+48.02.32+48.02.33)	48.02	92,993,360	92,993,360	70,473,863		70,473,863	70,473,863			
Fondul European de Dezvoltare Regionala (FEDR) (cod 48.02.01.01 la 48.02.01.03)	48.02.01	86,489,000	86,489,000	67,839,019		67,839,019	67,839,019			

DENUMIREA INDICATORILOR	Cod indicator	Prevederi bugetare		Drepturi constatate			Incasari realizate	Stingeri pe alte cai decat incasari	Drepturi constatate de incasat
		initiale	definitive	Total, din care:	din anii precedenti	din anul curent			
A									
Sume primite in contul platilor efectuate in anul curent	48.02.01.01	4,936,000	4,936,000	6,990,072		6,990,072	6,990,072		
Sume primite in contul platilor efectuate in anii anteriori	48.02.01.02	9,368,000	9,368,000	9,686,191		9,686,191	9,686,191		
Prefinantare	48.02.01.03	72,185,000	72,185,000	51,162,756		51,162,756	51,162,756		
Fondul Social European (FSE) (cod 48.02.02.01 la 48.02.02.03)	48.02.02	6,504,360	6,504,360	2,634,844		2,634,844	2,634,844		
Sume primite in contul platilor efectuate in anul curent	48.02.02.01	6,461,360	6,461,360	1,150,916		1,150,916	1,150,916		
Sume primite in contul platilor efectuate in anii anteriori	48.02.02.02	43,000	43,000	933,928		933,928	933,928		
Prefinantare	48.02.02.03			550,000		550,000	550,000		
VENITURILE SECTIUNII DE FUNCTIONARE (cod 00.02+00.16+00.17+47.02) - TOTAL	00.01	143,786,000	146,670,670	146,166,221	96,860	146,069,361	146,045,485		120,736
VENITURI PROPRII (00.02-11.02-37.02)	49.90	47,273,000	50,408,470	50,889,247	1,327	50,887,920	50,820,390		68,857
I. VENITURI CURENTE (cod 00.03+00.12)	00.02	139,795,000	143,102,670	142,767,818	1,327	142,766,491	142,698,961		68,857
A. VENITURI FISCALE (cod 00.04+00.09+00.10+00.11)	00.03	135,185,000	140,507,510	136,785,599	1,312	136,784,287	136,782,335		3,264
A1. IMPOZIT PE VENIT, PROFIT SI CASTIGURI DIN CAPITAL (cod 00.05+00.06+00.07)	00.04	41,263,000	42,084,470	42,084,468		42,084,468	42,084,468		
A1.2. IMPOZIT PE VENIT, PROFIT SI CASTIGURI DIN CAPITAL DE LA PERSOANE FIZICE (cod 03.02+04.02)	00.06	41,263,000	42,084,470	42,084,468		42,084,468	42,084,468		
Cote si sume defalcate din impozitul pe venit (cod 04.02.01+04.02.04+04.02.05+04.02.06)	04.02	41,263,000	42,084,470	42,084,468		42,084,468	42,084,468		
Cote defalcate din impozitul pe venit	04.02.01	36,195,000	36,916,200	36,916,200		36,916,200	36,916,200		
Sume alocate din cotele defalcate din impozitul pe venit pentru echilibrarea bugetelor locale	04.02.04	5,068,000	5,168,270	5,168,268		5,168,268	5,168,268		
A4.IMPOZITE SI TAXE PE BUNURI SI SERVICII (cod 11.02+12.02+15.02+16.02)	00.10	93,922,000	98,423,040	94,701,131	1,312	94,699,819	94,697,867		3,264
Sume defalcate din TVA (cod 11.02.01+11.02.02+11.02.05+11.02.06)	11.02	93,122,000	97,623,040	93,878,571		93,878,571	93,878,571		
Sume defalcate din taxa pe valoarea adaugata pentru finantarea cheltuielilor descentralizate la nivelul judetelor	11.02.01	49,002,000	51,503,040	47,758,571		47,758,571	47,758,571		
Sume defalcate din taxa pe valoarea adaugata pentru drumuri	11.02.05	6,652,000	6,652,000	6,652,000		6,652,000	6,652,000		
Sume defalcate din taxa pe valoarea adaugata pentru echilibrarea bugetelor locale	11.02.06	37,468,000	39,468,000	39,468,000		39,468,000	39,468,000		
Taxe pe utilizarea bunurilor, autorizarea utilizarii bunurilor sau pe desfaurarea de activitati (cod 16.02.02+16.02.03+16.02.50)	16.02	800,000	800,000	822,560	1,312	821,248	819,296		3,264
Taxa asupra mijloacelor de transport (cod 16.02.02.01+16.02.02.02)	16.02.02	800,000	800,000	822,560	1,312	821,248	819,296		3,264
Taxa asupra mijloacelor de transport deţinute de persoane fizice*)	16.02.02.01	100,000	100,000	109,834	827	109,007	108,485		1,349
Taxa asupra mijloacelor de transport deţinute de persoane juridice*)	16.02.02.02	700,000	700,000	712,726	485	712,241	710,811		1,915
C. VENITURI NEFISCALE (cod 00.13+00.14)	00.12	4,610,000	2,595,160	5,982,219	15	5,982,204	5,916,626		65,593

DENUMIREA INDICATORILOR	Cod indicator	Prevederi bugetare		Drepturi constatate			Incasari realizate	Stingeri pe alte cai decat incasari	Drepturi constatate de incasat
		initiale	definitive	Total, din care:	din anii precedenti	din anul curent			
	B	1	2	3=4+5	4	5	6	7	8=3-6-7
A									
C1. VENITURI DIN PROPRIETATE (cod 30.02+31.02)	00.13	3,655,000	5,648,000	5,710,270		5,710,270	5,644,696		65,574
Venituri din proprietate (cod 30.02.01+30.02.05+30.02.08+30.02.50)	30.02	3,650,000	5,643,000	5,705,319		5,705,319	5,639,745		65,574
Venituri din concesiuni si inchirieri (cod 30.02.05.01+30.02.05.30)	30.02.05	2,100,000	4,549,000	4,601,097		4,601,097	4,535,523		65,574
Redevente miniere	30.02.05.01	2,000,000	4,449,000	4,514,550		4,514,550	4,448,976		65,574
Alte venituri din concesiuni si inchirieri de catre institutiile publice	30.02.05.30	100,000	100,000	86,547		86,547	86,547		
Venituri din dividende (cod 30.02.08.02+30.02.08.03)	30.02.08	690,000	234,000	233,321		233,321	233,321		
Venituri din dividende de la alti platitori	30.02.08.02	690,000	234,000	233,321		233,321	233,321		
Alte venituri din proprietate	30.02.50	860,000	860,000	870,901		870,901	870,901		
Venituri din dobanzi (cod 31.02.03)	31.02	5,000	5,000	4,951		4,951	4,951		
Alte venituri din dobanzi	31.02.03	5,000	5,000	4,951		4,951	4,951		
C2. VANZARI DE BUNURI SI SERVICII (cod 33.02+34.02+35.02+36.02+37.02)	00.14	955,000	-3,052,840	271,949	15	271,934	271,930		19
Venituri din prestari de servicii si alte activitati (cod 33.02.08+33.02.10+33.02.12+33.02.13+33.02.24+33.02.26+33.02.27+33.02.28+33.02.33+33.02.50)	33.02	1,550,000	1,550,000	1,866,973		1,866,973	1,866,973		
Contributia de intretinere a persoanelor asistate	33.02.13	1,300,000	1,300,000	1,630,783		1,630,783	1,630,783		
Alte venituri din prestari de servicii si alte activitati	33.02.50	250,000	250,000	236,190		236,190	236,190		
Amenzi, penalitati si confiscari (cod 35.02.01 la 35.02.03+35.02.50)	35.02		321,000	401,885	15	401,870	401,866		19
Venituri din amenzi si alte sanctiuni aplicate potrivit dispozitiilor legale (cod 35.02.01.02)	35.02.01			435		435	435		
Venituri din amenzi si alte sanctiuni aplicate de catre alte institutii de specialitate	35.02.01.02			435		435	435		
Alte amenzi, penalitati si confiscari	35.02.50		321,000	401,450	15	401,435	401,431		19
Diverse venituri (cod 36.02.01+36.02.05+36.02.06+36.02.11+36.02.14+36.02.50)	36.02	5,000	5,000	3,091		3,091	3,091		
Alte venituri	36.02.50	5,000	5,000	3,091		3,091	3,091		
Transferuri voluntare, altele decat subventiile (cod 37.02.01+37.02.03+37.02.50)	37.02	-600,000	-4,928,840	-2,000,000		-2,000,000	-2,000,000		
Varsaminte din sectiunea de functionare pentru finantarea sectiunii de dezvoltare a bugetului local (cu semnul minus)	37.02.03	-600,000	-4,928,840	-2,000,000		-2,000,000	-2,000,000		
IV. SUBVENTII (cod 00.18)	00.17	3,991,000	3,568,000	3,398,403	95,533	3,302,870	3,346,524		51,879
SUBVENTII DE LA ALTE NIVELE ALE ADMINISTRATIEI PUBLICE (cod 42.02+43.02)	00.18	3,991,000	3,568,000	3,398,403	95,533	3,302,870	3,346,524		51,879
Subventii de la bugetul de stat (cod 42.02.21+42.02.28+42.02.32 la 42.02.36+42.02.41+42.02.42+42.02.44 la 42.02.46+42.02.51+42.02.54+42.02.66+42.02.73+42.02.79 la 42.02.82+42.02.86)	42.02	1,491,000	984,000	965,749		965,749	965,749		

DENUMIREA INDICATORILOR	Cod indicator	Prevederi bugetare		Drepturi constatate			Incasari realizate	Stingeri pe alte cai decat incasari	Drepturi constatate de incasat
		initiale	definitive	Total, din care:	din anii precedenti	din anul curent			
A	B	1	2	3=4+5	4	5	6	7	8=3-6-7
Finantarea drepturilor acordate persoanelor cu handicap	42.02.21	1,491,000	984,000	965,749		965,749			
Subventii de la alte administratii (cod 43.02.01+43.02.04+43.02.07+43.02.08+43.02.20+43.02.21+43.02.23+43.02.24+43.02.30+43.02.34+43.02.39+43.02.41)	43.02	2,500,000	2,584,000	2,432,654	95,533	2,337,121	2,380,775		51,879
Subventii acordate in baza contractelor de parteneriat sau asociere (cod 43.02.39.01)	43.02.39	2,500,000	2,584,000	2,432,654	95,533	2,337,121	2,380,775		51,879
Subventii acordate in baza contractelor de parteneriat sau asociere, pentru sectiunea de functionare	43.02.39.01	2,500,000	2,584,000	2,432,654	95,533	2,337,121	2,380,775		51,879
VENITURILE SECTIUNII DE DEZVOLTARE (00.02+00.15+00.16+00.17+45.02+46.02+48.02)- TOTAL	00.01	104,570,500	130,472,020	93,829,134	33	93,829,101	93,829,134		
VENITURI PROPRII (cod 00.02-11.02-37.02+00.15)	49.90			320	33	287	320		
I. VENITURI CURENTE (cod 00.03+00.12)	00.02	600,000	4,928,840	2,000,000		2,000,000	2,000,000		
C. VENITURI NEFISCALE (cod 00.14)	00.12	600,000	4,928,840	2,000,000		2,000,000	2,000,000		
C2. VANZARI DE BUNURI SI SERVICII (cod 36.02+37.02)	00.14	600,000	4,928,840	2,000,000		2,000,000	2,000,000		
Transferuri voluntare, altele decat subventiile (cod 37.02.04+37.02.05)	37.02	600,000	4,928,840	2,000,000		2,000,000	2,000,000		
Varsaminte din sectiunea de functionare	37.02.04	600,000	4,928,840	2,000,000		2,000,000	2,000,000		
II. VENITURI DIN CAPITAL (cod 39.02)	00.15			320	33	287	320		
Venituri din valorificarea unor bunuri (cod 39.02.01+39.02.03+39.02.04+39.02.07+39.02.10)	39.02			320	33	287	320		
Venituri din valorificarea unor bunuri ale institutiilor publice	39.02.01			320	33	287	320		
IV. SUBVENTII (cod 00.18)	00.17	10,977,140	32,549,820	21,354,951		21,354,951	21,354,951		
SUBVENTII DE LA ALTE NIVELE ALE ADMINISTRATIEI PUBLICE (cod 42.02+43.02)	00.18	10,977,140	32,549,820	21,354,951		21,354,951	21,354,951		
Subventii de la bugetul de stat (cod 42.02.01+42.02.05+42.02.10+42.02.12 la 42.02.20+42.02.29+42.02.40+42.02.51+42.02.52+42.02.55+42.02.62+42.02.65+42.02.67+42.02.69+42.02.77+42.02.79+42.02.84+42.02.85+42.02.87 la 42.02.91)	42.02	10,977,140	32,549,820	21,354,951		21,354,951	21,354,951		
Subventii de la bug de stat catre bugetele locale pentru finantarea investitiilor la spitale (cod 42.02.16.01 la 42.02.16.03)	42.02.16		7,500,000	7,499,272		7,499,272	7,499,272		
Subventii de la bug de stat catre bugetele locale pentru finantarea reparatiilor capitale in sanatate	42.02.16.02		7,500,000	7,499,272		7,499,272	7,499,272		
Finantarea Programului National de Dezvoltare Locala	42.02.65	6,800,000	10,337,000	7,866,985		7,866,985	7,866,985		
Subventii de la bugetul de stat catre bugetele locale necesare sustinerii derularii proiectelor finantate din fonduri externe nerambursabile (FEN) postaderare, aferente perioadei de programare 2014 - 2020	42.02.69	3,700,140	3,700,140	4,223,020		4,223,020	4,223,020		
Subventii de la bugetul de stat catre bugetele locale pentru Programul national de investitii Anghel Saligny	42.02.87		9,180,000	1,429,783		1,429,783	1,429,783		

DENUMIREA INDICATORILOR	Cod indicator	Prevederi bugetare		Drepturi constatate			Incasari realizate	Stingeri pe alte cai decat incasari	Drepturi constatate de incasat de incasat
		initiale	definitive	Total, din care:	din anii precedenti	din anul curent			
A	B	1	2	3=4+5	4	5	6	7	8=3-6-7
Alocari de sume din PNRR aferente asistentei financiare nerambursabile (cod 42.02.88.01 la 42.02.88.03)	42.02.88		661,680						
Fonduri europene nerambursabile	42.02.88.01		556,030						
Sume aferente TVA	42.02.88.03		105,650						
Alocari de sume din PNRR aferente componentei imprumuturi (cod 42.02.89.01 la 42.02.89.03)	42.02.89	477,000	1,171,000	335,891		335,891	335,891		
Fonduri din imprumut rambursabil	42.02.89.01	401,000	984,000	303,976		303,976	303,976		
Sume aferente TVA	42.02.89.03	76,000	187,000	31,915		31,915	31,915		
Sume primite de la UE/alti donatori in contul platilor efectuate si prefinantari aferente cadrului financiar 2014-2020 (cod 48.02.01 la 48.02.05+48.02.11+48.02.12+48.02.15+48.02.19+48.02.32+48.02.33)	48.02	92,993,360	92,993,360	70,473,863		70,473,863	70,473,863		
Fondul European de Dezvoltare Regionala (FEDR) (cod 48.02.01.01 la 48.02.01.03)	48.02.01	86,489,000	86,489,000	67,839,019		67,839,019	67,839,019		
Sume primite in contul platilor efectuate in anul curent	48.02.01.01	4,936,000	4,936,000	6,990,072		6,990,072	6,990,072		
Sume primite in contul platilor efectuate in anii anteriori	48.02.01.02	9,368,000	9,368,000	9,686,191		9,686,191	9,686,191		
Prefinantare	48.02.01.03	72,185,000	72,185,000	51,162,756		51,162,756	51,162,756		
Fondul Social European (FSE) (cod 48.02.02.01 la 48.02.02.03)	48.02.02	6,504,360	6,504,360	2,634,844		2,634,844	2,634,844		
Sume primite in contul platilor efectuate in anul curent	48.02.02.01	6,461,360	6,461,360	1,150,916		1,150,916	1,150,916		
Sume primite in contul platilor efectuate in anii anteriori	48.02.02.02	43,000	43,000	933,928		933,928	933,928		
Prefinantare	48.02.02.03			550,000		550,000	550,000		

Conducatorul institutiei,



Conducatorul compartimentului financiar-contabil,

CONTUL DE EXECUTIE A BUGETULUI LOCAL - CHELTUIELI
la data de 31 Decembrie 2023

cod 21

- lei -

Denumirea indicatorilor	Cod indicator	Credite de angajament		Credite bugetare		Angajamente bugetare	Angajamente legale	Plati efectuate	Angajamente legate de platit	Cheltuieli efective
		initiale	definitive	initiale	definitive					
A	B	1	2	3	4	5	6	7	8=6-7	9
TOTAL CHELTUIELI (cod 50.02+59.02+63.02+70.02+74.02+79.02)	49.02	15,700,000	38,482,000	270,077,000	298,863,190	223,338,139	223,338,139	223,338,139		192,792,916
Partea I - a SERVICIIL PUBLICE GENERALE (cod 51.02+54.02+55.02+56.02)	50.02	15,700,000	15,700,000	46,147,330	41,180,030	29,995,887	29,995,887	29,995,887		26,727,783
Autoritati publice si actiuni externe (cod 51.02.01)	51.02	15,700,000	15,700,000	39,614,330	39,414,470	28,635,957	28,635,957	28,635,957		25,367,853
Autoritati executive si legislative (cod 51.02.01.03)	51.02.01	15,700,000	15,700,000	39,614,330	39,414,470	28,635,957	28,635,957	28,635,957		25,367,853
Autoritati executive	51.02.01.03	15,700,000	15,700,000	39,614,330	39,414,470	28,635,957	28,635,957	28,635,957		25,367,853
Alte servicii publice generale (cod 54.02.05 la 54.02.07+54.02.10+54.02.50)	54.02			5,533,000	1,265,560	980,134	980,134	980,134		980,134
Fondul de rezerva bugetara la dispozitia autoritatilor locale	54.02.05			4,312,000	64,560					
Servicii publice comunitare de evidenta a persoanelor	54.02.10			1,171,000	1,151,000	971,434	971,434	971,434		971,434
Alte servicii publice generale	54.02.50			50,000	50,000	8,700	8,700	8,700		8,700
Tranzactii privind datoria publica si imprumuturi	55.02			1,000,000	500,000	379,796	379,796	379,796		379,796
Partea a II - a APARARE, ORDINE PUBLICA SI SIGURANTA NATIONALA (cod 60.02+61.02)	59.02			1,498,000	1,195,660	598,480	598,480	598,480		530,552
Aparare (cod 60.02.02)	60.02			746,000	725,000	386,404	386,404	386,404		411,248
Aparare nationala	60.02.02			746,000	725,000	386,404	386,404	386,404		411,248
Ordine publica si siguranta nationala (cod 61.02.03+61.02.05+61.02.50)	61.02			752,000	470,660	212,076	212,076	212,076		119,304
Protectie civila si protectia contra incendiilor (protectie civila nonmilitara)	61.02.05			752,000	470,660	212,076	212,076	212,076		119,304
Partea a III - a CHELTUIELI SOCIAL - CULTURALE (cod 65.02+66.02+67.02+68.02)	63.02			22,782,000	22,782,000	126,476,670	120,333,929	120,333,929		112,276,932
Invatamant (cod 65.02.03 la 65.02.05+65.02.07+65.02.11+65.02.12+65.02.50)	65.02			16,183,000	14,620,040	12,813,040	12,813,040	12,813,040		6,888,352
Invatamant nedefinitibil prin nivel (cod 65.02.07.04)	65.02.07			10,299,000	10,205,400	8,827,839	8,827,839	8,827,839		2,903,151
Invatamant special	65.02.07.04			10,299,000	10,205,400	8,827,839	8,827,839	8,827,839		2,903,151
Alte cheltuieli in domeniul invatamantului	65.02.50			5,884,000	4,414,640	3,985,201	3,985,201	3,985,201		3,985,201
Sanatate (cod 66.02.06+66.02.08+66.02.50)	66.02			6,550,000	17,371,000	14,294,687	14,294,687	14,294,687		12,257,815
Servicii medicale in unitati sanitare cu paturi (cod 66.02.06.01+66.02.06.03)	66.02.06			6,450,000	17,371,000	14,294,687	14,294,687	14,294,687		12,257,815
Spatiale generale	66.02.06.01			6,450,000	17,371,000	14,294,687	14,294,687	14,294,687		12,257,815
Alte cheltuieli in domeniul sanatatii (cod 66.02.50.50)	66.02.50			100,000						
Alte institutii si actiuni sanitare	66.02.50.50			100,000						
Cultura, recreere si religie (cod 67.02.03+67.02.05+67.02.06+67.02.50)	67.02			39,999,000	43,513,300	37,545,723	37,545,723	37,545,723		37,210,758
Servicii culturale (cod 67.02.03.02 la 67.02.03.08+67.02.03.12+67.02.03.30)	67.02.03			25,890,000	26,093,300	21,637,703	21,637,703	21,637,703		21,304,590
Biblioteci publice comunale, oraseneoti, municipale	67.02.03.02			3,067,000	2,991,800	2,599,123	2,599,123	2,599,123		2,563,837
Muzee	67.02.03.03			8,835,000	8,929,000	7,648,422	7,648,422	7,648,422		7,350,595
Institutii publice de spectacole si concerte	67.02.03.04			6,352,000	6,536,500	5,188,791	5,188,791	5,188,791		5,188,791

Denumirea indicatorilor	Cod indicator	Credite de angajament		Credite bugetare		Angajamente bugetare	Angajamente legale	Plati efectuate	Angajamente legale de platit	Cheltuieli efective
		initiale	definitive	initiale	definitive					
A	B	1	2	3	4	5	6	7	8=6-7	9
Biblioteci publice comunale, oraseneoti, municipale	67.02.03.02			3,067,000	2,991,800	2,599,123	2,599,123	2,599,123		2,563,837
Muzee	67.02.03.03			8,835,000	8,929,000	7,648,422	7,648,422	7,648,422		7,350,595
Institutiile publice de spectacole si concerte	67.02.03.04			6,352,000	6,536,500	5,188,791	5,188,791	5,188,791		5,188,791
Scoli populare de arta si meserii	67.02.03.05			4,886,000	4,886,000	4,333,394	4,333,394	4,333,394		4,333,394
Centre de conservarea si promovarea culturii traditionale	67.02.03.08			2,750,000	2,750,000	1,867,973	1,867,973	1,867,973		1,867,973
Servicii recreative si sportive (cod 67.02.05.01 la 67.02.05.03)	67.02.05			4,684,000	7,159,000	6,540,915	6,540,915	6,540,915		6,540,915
Sport	67.02.05.01			4,374,000	6,909,000	6,315,218	6,315,218	6,315,218		6,315,218
Tineret	67.02.05.02			210,000	180,000	169,079	169,079	169,079		169,079
Intretinere gradini publice, parcuri, zone verzi, baze sportive si de agrement	67.02.05.03			100,000	70,000	56,618	56,618	56,618		56,618
Servicii religioase	67.02.06			6,520,000	7,171,000	6,398,242	6,398,242	6,398,242		6,398,390
Alte servicii in domeniile culturii, recreerii si religiei	67.02.50			2,905,000	3,090,000	2,968,863	2,968,863	2,968,863		2,968,863
Asigurari si asistenta sociala (cod 68.02.04 la 68.02.06+68.02.10+68.02.11+68.02.12+68.02.15+68.02.50)	68.02			63,744,670	67,314,350	55,680,479	55,680,479	55,680,479		55,920,007
Asistenta acordata persoanelor in virsta	68.02.04			6,315,000	7,350,000	5,093,696	5,093,696	5,093,696		5,210,702
Asistenta sociala in caz de boli si invaliditati (cod 68.02.05.02)	68.02.05			10,159,000	10,313,680	7,694,862	7,694,862	7,694,862		7,788,292
Asistenta sociala in caz de invaliditate	68.02.05.02			10,159,000	10,313,680	7,694,862	7,694,862	7,694,862		7,788,292
Asistenta sociala pentru familie si copii	68.02.06			47,270,670	49,650,670	42,891,921	42,891,921	42,891,921		42,921,013
Partea a IV - a SERVICII SI DEZVOLTAREA PUBLICA, LOCUINTE, MEDIU SI APE (cod 70.02+74.02)										1,687,844
Protectia mediului (cod 74.02.03+74.02.05+74.02.06+74.02.50)	74.02									1,687,844
Salubritate si gestiunea deeurilor (cod 74.02.05.01+74.02.05.02)	74.02.05									1,687,844
Colectarea, tratarea si distrugerea deeurilor	74.02.05.02									1,687,844
Partea a V - a ACTIUNI ECONOMICE (cod 80.02+81.02+83.02+84.02+87.02)	79.02			95,955,000	113,688,810	72,409,843	72,409,843	72,409,843		51,569,805
Transporturi (cod 84.02.03+84.02.04+84.02.06+84.02.50)	84.02			93,942,000	111,717,510	70,986,016	70,986,016	70,986,016		50,064,318
Transport rutier (cod 84.02.03.01 la 84.02.03.03)	84.02.03			93,942,000	111,717,510	70,986,016	70,986,016	70,986,016		50,064,318
Drumuri si poduri	84.02.03.01			93,942,000	111,717,510	70,986,016	70,986,016	70,986,016		50,064,318
Alte actiuni economice (cod 87.02.01+87.02.03 la 87.02.05+87.02.50)	87.02			2,013,000	1,951,300	1,423,827	1,423,827	1,423,827		1,505,487
Proiecte de dezvoltare multifunctionale	87.02.05									81,660
Alte actiuni economice	87.02.50			2,013,000	1,951,300	1,423,827	1,423,827	1,423,827		1,423,827
Partea a VII-a REZERVA, EXCEDENT/DEFICIT	96.02			-21,720,500	-21,720,500			16,536,480		
Excedent (98.02.96+98.02.97)	96.02							16,536,480		
Excedentul sectiunii de functionare	98.02.96							19,556,285		
Deficitul sectiunii de dezvoltare	98.02.97							-3,019,805		
CHELTUIELILE SECTIUNII DE FUNCTIONARE (cod 50.02+59.02+63.02+70.02+74.02+79.02)	49.02SF			143,786,000	146,670,670	126,489,200	126,489,200	126,489,200		127,627,127
Partea I - a SERVICIIL PUBLICE GENERALE (cod 51.02+54.02+55.02+56.02)	50.02			29,861,000	25,012,560	23,158,878	23,158,878	23,158,878		23,397,399
Autoritati publice si actiuni externe (cod 51.02.01)	51.02			23,335,000	23,254,000	21,804,267	21,804,267	21,804,267		22,042,788
Autoritati executive si legislative (cod 51.02.01.03)	51.02.01	X	X	X	X	X	X	X	X	X
Autoritati executive	51.02.01.03	X	X	X	X	X	X	X	X	X

Denumirea indicatorilor	Cod indicator	Credite de angajament		Credite bugetare		Angajamente bugetare	Angajamente legale	Plati efectuate	Angajamente legale de platit	Cheltuieli efective
		initiale	definitive	initiale	definitive					
	B	1	2	3	4	5	6	7	8=6-7	9
A										
Alte servicii publice generale (cod 54.02.05 la 54.02.07+54.02.10+54.02.50)	54.02			5,526,000	1,258,560	974,815	974,815	974,815		974,815
Fondul de rezerva bugetara la dispozitia autoritatilor locale	54.02.05	X	X	X	X	X	X	X	X	X
Servicii publice comunitare de evidenta a persoanelor	54.02.10	X	X	X	X	X	X	X	X	X
Alte servicii publice generale	54.02.50	X	X	X	X	X	X	X	X	X
Tranzactii privind datoria publica si imprumuturi	55.02			1,000,000	500,000	379,796	379,796	379,796		379,796
Partea a II - a APARARE, ORDINE PUBLICA SI SIGURANTA NATIONALA (cod 60.02+61.02)	59.02			1,124,000	1,035,000	537,275	537,275	537,275		530,552
Aparare (cod 60.02.02)	60.02			694,000	673,000	386,404	386,404	386,404		411,248
Aparare nationala	60.02.02	X	X	X	X	X	X	X	X	X
Ordine publica si siguranta nationala (cod 61.02.03+61.02.05+61.02.50)	61.02			430,000	362,000	150,871	150,871	150,871		119,304
Protectie civila si protectia contra incendiilor (protectie civila nonmilitara)	61.02.05	X	X	X	X	X	X	X	X	X
Partea a III - a CHELTUIELI SOCIAL - CULTURALE (cod 65.02+66.02+67.02+68.02)	63.02			104,539,000	108,804,340	93,462,907	93,462,907	93,462,907		93,710,681
Invatamant (cod 65.02.03+65.02.04+65.02.05+65.02.07+65.02.11+65.02.12+65.02.2.50)	65.02			9,867,000	8,304,040	6,765,254	6,765,254	6,765,254		6,670,976
Invatamant nedefinit prin nivel (cod 65.02.07.04)	65.02.07	X	X	X	X	X	X	X	X	X
Invatamant special	65.02.07.04	X	X	X	X	X	X	X	X	X
Alte cheltuieli in domeniul invatamantului	65.02.50	X	X	X	X	X	X	X	X	X
Sanatate (cod 66.02.06+66.02.08+66.02.50)	66.02			100,000	50,000					
Servicii medicale in unitati sanitare cu paturi (cod 66.02.06.01+66.02.06.03)	66.02.06	X	X	X	X	X	X	X	X	X
Spitale generale	66.02.06.01	X	X	X	X	X	X	X	X	X
Alte cheltuieli in domeniul sanatatii (cod 66.02.50.50)	66.02.50	X	X	X	X	X	X	X	X	X
Alte institutii si actiuni sanitare	66.02.50.50	X	X	X	X	X	X	X	X	X
Cultura, recreere si religie (cod 67.02.03+67.02.05+67.02.06+67.02.50)	67.02			35,910,000	38,870,300	33,706,565	33,706,565	33,706,565		33,615,661
Servicii culturale (cod 67.02.03.02 la 67.02.03.08+67.02.03.12+67.02.03.30)	67.02.03	X	X	X	X	X	X	X	X	X
Biblioteci publice comunale, orasenesi, municipale	67.02.03.02	X	X	X	X	X	X	X	X	X
Muzee	67.02.03.03	X	X	X	X	X	X	X	X	X
Institutii publice de spectacole si concerte	67.02.03.04	X	X	X	X	X	X	X	X	X
Scoli populare de arta si meserii	67.02.03.05	X	X	X	X	X	X	X	X	X
Centre de conservarea si promovarea culturii traditionale	67.02.03.08	X	X	X	X	X	X	X	X	X
Servicii recreative si sportive (cod 67.02.05.01 la 67.02.05.03)	67.02.05	X	X	X	X	X	X	X	X	X
Sport	67.02.05.01	X	X	X	X	X	X	X	X	X
Tineret	67.02.05.02	X	X	X	X	X	X	X	X	X
Intretinere gradini publice, parcuri, zone verzi, baze sportive si de agrement	67.02.05.03	X	X	X	X	X	X	X	X	X
Servicii religioase	67.02.06	X	X	X	X	X	X	X	X	X
Alte servicii in domeniile culturii, recreerii si religiei	67.02.50	X	X	X	X	X	X	X	X	X

Denumirea indicatorilor	Cod indicator	Credite de angajament				Credite bugetare				Angajamente legale	Plati efectuate	Angajamente legale de platit	Cheltuieli efective	
		1	2	3	4	5	6	7	8=6-7					9
A	B													
Asigurari si asistenta sociala (cod 68.02.04 la 68.02.06 +68.02.10+68.02.11+68.02.12+68.02.15+68.02.50)	68.02			58,662,000	61,570,000			52,991,088	52,991,088				53,424,044	
Asistenta acordata persoanelor in vfrsta	68.02.04	X	X	X	X			X	X			X	X	
Asistenta sociala in caz de boli si invaliditati (cod 68.02.05.02)	68.02.05	X	X	X	X			X	X			X	X	
Asistenta sociala in caz de invaliditate	68.02.05.02	X	X	X	X			X	X			X	X	
Asistenta sociala pentru familie si copii	68.02.06	X	X	X	X			X	X			X	X	
Partea a V - a ACTIUNI ECONOMICE (cod 80.02+81.02+83.02+84.02+87.02)	79.02			8,262,000	11,818,770			9,330,140	9,330,140				9,988,495	
Transporturi (cod 84.02.03+84.02.04+84.02.06+84.02.50)	84.02			6,652,000	10,270,470			8,046,662	8,046,662				8,705,017	
Transport rutier (cod 84.02.03.01 la 84.02.03.03)	84.02.03	X	X	X	X			X	X			X	X	
Drumuri si poduri	84.02.03.01	X	X	X	X			X	X			X	X	
Alte actiuni economice (cod 87.02.01+87.02.03 la 87.02.05+87.02.50)	87.02			1,610,000	1,548,300			1,283,478	1,283,478				1,283,478	
Alte actiuni economice	87.02.50	X	X	X	X			X	X			X	X	
Partea a VII-a REZERVE, EXCEDENT/DEFICIT	96.02							19,556,285	19,556,285				X	
EXCEDENT (98.02.96)	98.02	X	X	X	X			X	X			X	X	
Excedentul sectiunii de functionare	98.02.96							19,556,285	19,556,285				X	
CHELTUIELILE SECTIUNII DE DEZVOLTARE (cod 50.02+59.02+63.02+70.02+74.02+79.02)	49.02	15,700,000	38,482,000	126,291,000	152,192,520			96,848,939	96,848,939				65,165,789	
Partea I - a SERVICIIL PUBLICE GENERALE (cod 51.02+54.02+55.02+56.02+57.02)	50.02	15,700,000	15,700,000	16,286,330	16,167,470			6,837,009	6,837,009				3,330,384	
Autoritati publice si actiuni externe (cod 51.02.01)	51.02	15,700,000	15,700,000	16,279,330	16,160,470			6,831,690	6,831,690				3,325,065	
Autoritati executive si legislative (cod 51.02.01.03)	51.02.01	X	X	X	X			X	X			X	X	
Autoritati executive	51.02.01.03	X	X	X	X			X	X			X	X	
Alte servicii publice generale (cod 54.02.05+54.02.06+54.02.07+54.02.10+54.02.50)	54.02			7,000	7,000			5,319	5,319				5,319	
Servicii publice comunitare de evidenta a persoanelor	54.02.10	X	X	X	X			X	X			X	X	
Partea a II - a APARARE, ORDINE PUBLICA SI SIGURANTA NATIONALA (cod 60.02+61.02)	59.02			374,000	160,660			61,205	61,205					
Aparare (cod 60.02.02)	60.02			52,000	52,000									
Aparare nationala	60.02.02	X	X	X	X			X	X			X	X	
Ordine publica si siguranta nationala (cod 61.02.03+61.02.05+61.02.50)	61.02			322,000	108,660			61,205	61,205					
Protectie civila si protectia contra incendiilor (protectie civila nonmilitara)	61.02.05	X	X	X	X			X	X			X	X	
Partea a III - a CHELTUIELI SOCIAL - CULTURALE (cod 65.02+66.02+67.02+68.02)	63.02			22,782,000	34,014,350			26,871,022	26,871,022				18,566,251	
Invatamant (cod 65.02.03+65.02.04+65.02.05+65.02.07+65.02.11+65.02.12+65.02.2.50)	65.02			6,316,000	6,316,000			6,047,786	6,047,786				217,376	
Invatamant nedefinitibil prin nivel (cod 65.02.07.04)	65.02.07	X	X	X	X			X	X			X	X	
Invatamant special	65.02.07.04	X	X	X	X			X	X			X	X	
Sanatate (cod 66.02.06+66.02.08+66.02.50)	66.02			6,450,000	17,311,000			14,294,687	14,294,687				12,257,815	
Servicii medicale in unitati sanitare cu paturi (cod 66.02.06.01+66.02.06.03)	66.02.06	X	X	X	X			X	X			X	X	
Spitale generale	66.02.06.01	X	X	X	X			X	X			X	X	

Denumirea indicatorilor	Cod indicator	Credite de angajament		Credite bugetare		Angajamente bugetare	Angajamente legale	Plati efectuate	Angajamente legale de platit	Cheltuieli efective
		initiale	definitive	initiale	definitive					
A	B	1	2	3	4	5	6	7	8=6-7	9
Cultura, recreere si religie (cod 67.02.03+67.02.05+67.02.06+67.02.50)	67.02			4,089,000	4,643,000	3,839,158	3,839,158	3,839,158		3,595,097
Servicii culturale (cod 67.02.03.02 la 67.02.03.08+67.02.03.12+67.02.03.30)	67.02.03	X	X	X	X	X	X	X	X	X
Biblioteci publice comunale, oraseneoti, municipale	67.02.03.02	X	X	X	X	X	X	X	X	X
Muzee	67.02.03.03	X	X	X	X	X	X	X	X	X
Institutii publice de spectacole si concerte	67.02.03.04	X	X	X	X	X	X	X	X	X
Scoli populare de arta si meserii	67.02.03.05	X	X	X	X	X	X	X	X	X
Centre de conservarea si promovarea culturii traditionale	67.02.03.08	X	X	X	X	X	X	X	X	X
Asigurari si asistenta sociala (cod 68.02.04 la 68.02.06+68.02.10+68.02.11+68.02.12+68.02.15+68.02.50)	68.02			5,082,670	5,744,350	2,689,391	2,689,391	2,689,391		2,495,963
Asistenta acordata persoanelor in vfrsta	68.02.04	X	X	X	X	X	X	X	X	X
Asistenta sociala in caz de boli si invaliditati (cod 68.02.05.02)	68.02.05	X	X	X	X	X	X	X	X	X
Asistenta sociala in caz de invaliditate	68.02.05.02	X	X	X	X	X	X	X	X	X
Asistenta sociala pentru familie si copii	68.02.06	X	X	X	X	X	X	X	X	X
Partea a IV - a SERVICII SI DEZVOLTAREA PUBLICA, LOCUINTE, MEDIU SI APE (cod 70.02+74.02)										1,687,844
Protectia mediului (cod 74.02.03+74.02.05+74.02.06+74.02.50)	74.02									1,687,844
Salubritate si gestiunea deoeurilor (cod 74.02.05.01+74.02.05.02)	74.02.05	X	X	X	X	X	X	X	X	X
Colectarea, tratarea si distrugerea deoeurilor	74.02.05.02	X	X	X	X	X	X	X	X	X
Partea a V - a ACTIUNI ECONOMICE (cod 80.02+81.02+83.02+84.02+87.02)	79.02			87,693,000	101,850,040	63,079,703	63,079,703	63,079,703		41,581,310
Transporturi (cod 84.02.03+84.02.06+84.02.50)	84.02			87,290,000	101,447,040	62,939,354	62,939,354	62,939,354		41,359,301
Transport rutier (cod 84.02.03.01 la 84.02.03.03)	84.02.03	X	X	X	X	X	X	X	X	X
Drumuri si poduri	84.02.03.01	X	X	X	X	X	X	X	X	X
Alte actiuni economice (cod 87.02.01+87.02.03 la 87.02.05+87.02.50)	87.02			403,000	403,000	140,349	140,349	140,349		222,009
Proiecte de dezvoltare multifunctionale	87.02.05	X	X	X	X	X	X	X	X	X
Alte actiuni economice	87.02.50	X	X	X	X	X	X	X	X	X
Partea a VII-a REZERVE, EXCEDENT/DEFICIT	96.02			-21,720,500	-21,720,500			-3,019,805		
DEFICIT (99.02.97)	99.02			-21,720,500	-21,720,500			-3,019,805		
Deficitul sectiunii de dezvoltare	99.02.97			-21,720,500	-21,720,500			-3,019,805		

Nota: Se detaliaza pe structura clasificatiei economice (Anexa 7)

Conducatorul institutiei,

Conducatorul compartimentului financiar- contabil,



CONTUL DE EXECUTIE A BUGETULUI INSTITUTIILOR PUBLICE- Cheltuieli
la data de 31 Decembrie 2023

Anexa 7

Cod 21

Capitolul : 202
Subcapitolul :

- lei (RON) -

Cod indic	Denumirea indicatorilor	Credite de angajament		Credite bugetare		Angajamente bugetare	Angajamente legale	Plati efectuate	Angajamente legale de platit	Cheltuieli efective
		initiale	definitive	initiale	definitive					
1	2	3	4	5	6	7	8	9		
B	A									
	TOTAL CHELTUIELI (SECTIUNEA DE FUNCTIONARE+SECTIUNEA DE DEZVOLTARE)	15,700,000	38,482,000	270,077,000	298,863,190	223,338,139	223,338,139	223,338,139	8-6-7	192,792,916
	SECTIUNEA DE FUNCTIONARE (cod 01+79+88)			143,786,000	146,670,670	126,489,200	126,489,200	126,489,200		127,627,127
01	CHELTUIELI CURENTE (cod 10+20+30+40+50+51SF+55SF+57+59)	15,700,000	38,482,000	237,459,670	243,940,820	188,834,681	188,834,681	188,834,681		131,439,556
10	TITLUL I CHELTUIELI DE PERSONAL (cod 10.01+10.02+10.03)			56,436,000	56,559,800	54,790,427	54,790,427	54,790,427		54,647,391
10.01	Cheltuieli salariale in bani (cod 10.01.01+10.01.03 la 10.01.17 +10.01.29+10.01.30)			54,183,300	54,292,100	52,675,444	52,675,444	52,675,444		52,528,315
10.01.01	Salarii de baza			42,935,000	43,747,800	42,881,008	42,881,008	42,881,008		42,722,407
10.01.05	Sporuri pentru conditii de munca			430,000	430,000	360,360	360,360	360,360		360,927
10.01.06	Alte sporuri			5,899,000	5,486,000	5,109,404	5,109,404	5,109,404		5,123,658
10.01.10	Fond pentru posturi ocupate prin cumul			566,000	486,000	468,958	468,958	468,958		458,867
10.01.12	Indemnizatii platite unor persoane din afara unitatii			1,152,000	1,255,000	1,221,572	1,221,572	1,221,572		1,244,453
10.01.13	Indemnizatii de delegare			116,000	111,000	59,031	59,031	59,031		59,031
10.01.15	Alocatii pentru transportul la si de la locul de munca			108,300	124,300	114,001	114,001	114,001		114,001
10.01.17	Indemnizatii de hrana			2,738,000	2,413,000	2,261,148	2,261,148	2,261,148		2,249,272
10.01.30	Alte drepturi salariale in bani			239,000	239,000	199,962	199,962	199,962		195,999
10.02	Cheltuieli salariale in natura (cod 10.02.01 la 10.02.06+10.02.30)			1,034,000	1,029,000	948,176	948,176	948,176		948,176
10.02.06	Tichete de vacanta			1,034,000	1,029,000	948,176	948,176	948,176		948,176
10.03	Contributii (cod 10.03.01 la 10.03.08)			1,218,700	1,238,700	1,166,807	1,166,807	1,166,807		1,170,900
10.03.07	Contributia asiguratorie pentru munca			1,218,700	1,238,700	1,166,807	1,166,807	1,166,807		1,170,900
20	TITLUL II BUNURI SI SERVICII (cod 20.01 la 20.06+20.09 la 20.16+20.18 la 20.27+20.30)			29,378,000	36,316,270	25,066,368	25,066,368	25,066,368		26,131,323
20.01	Bunuri si servicii (cod 20.01.01 la 20.01.09+20.01.30)			13,301,000	14,359,050	9,936,428	9,936,428	9,936,428		10,120,297
20.01.01	Furnituri de birou			302,000	292,600	162,583	162,583	162,583		171,376
20.01.02	Materialie pentru curatenie			251,000	288,000	227,983	227,983	227,983		274,740
20.01.03	Incalzit, iluminat si forta motrica			3,422,000	3,097,650	2,122,524	2,122,524	2,122,524		2,163,647
20.01.04	Apa, canal si salubritate			749,000	952,000	747,241	747,241	747,241		756,688
20.01.05	Carburanti si lubrifianti			574,500	584,500	472,664	472,664	472,664		443,504
20.01.06	Piese de schimb			61,000	36,000	15,083	15,083	15,083		19,201
20.01.07	Transport			25,000	25,000	23,740	23,740	23,740		23,740
20.01.08	Posta, telecomunicatii, radio, tv, internet			303,500	321,900	269,903	269,903	269,903		276,812
20.01.09	Materialie si prestari de servicii cu caracter functional			2,450,000	3,115,400	2,146,397	2,146,397	2,146,397		2,242,680
20.01.30	Alte bunuri si servicii pentru intretinere si functionare			5,163,000	5,646,000	3,748,310	3,748,310	3,748,310		3,747,909
20.02	Reparatii curente			2,873,000	2,971,000	2,186,154	2,186,154	2,186,154		2,186,154
20.03	Hrana (cod 20.03.01+20.03.02)			3,529,000	5,579,000	2,889,693	2,889,693	2,889,693		3,026,373
20.03.01	Hrana pentru oameni			3,529,000	5,579,000	2,889,693	2,889,693	2,889,693		3,026,373
20.04	Medicamente si materiale sanitare (cod 20.04.01 la 20.04.04)			302,000	512,000	324,646	324,646	324,646		321,632
20.04.01	Medicamente			270,000	455,000	300,807	300,807	300,807		297,522

A	B	1	2	3	4	5	6	7	8 = 6 - 7	9
Materiale sanitare	20.04.02			17,000	22,000	7,406	7,406	7,406		8,785
Dezinfectanti	20.04.04			15,000	35,000	16,433	16,433	16,433		15,325
Bunuri de natura obiectelor de inventar (cod 20.05.01+20.05.03+20.05.30)	20.05			898,000	765,050	362,788	362,788	362,788		467,668
Uniforme si echipament	20.05.01			50,000	50,800	8,353	8,353	8,353		9,487
Lenjerie si accesorii de pat	20.05.03			95,000	65,000					60,979
Alte obiecte de inventar	20.05.30			753,000	649,250	354,435	354,435	354,435		397,192
Deplasari, detasari, transferari (cod 20.06.01+20.06.02)	20.06			120,000	113,920	54,798	54,798	54,798		54,798
Deplasari interne, detasari, transferari	20.06.01			51,000	47,520	25,211	25,211	25,211		25,211
Deplasari in strainatate	20.06.02			69,000	66,300	29,587	29,587	29,587		29,587
Carti, publicatii si materiale documentare	20.11			198,500	205,650	152,866	152,866	152,866		60,501
Consultanta si expertiza	20.12			57,000	57,000	49,537	49,537	49,537		49,537
Pregatire profesionala	20.13			91,000	74,350	31,067	31,067	31,067		31,067
Protectia muncii	20.14			75,500	72,180	66,526	66,526	66,526		67,682
Studii si cercetari	20.16			55,000	40,000					
Cheltuieli judiciare si extrajudiciare derivate din actiuni in reprezentarea intereselor statului potrivit dispozitiilor legate	20.25			15,000						
Alte cheltuieli (cod 20.30.01 la 20.30.04+20.30.06+20.30.07+20.30.09+20.30.30)	20.30			7,763,000	11,567,070	9,011,865	9,011,865	9,011,865		9,745,614
Reclama si publicitate	20.30.01			159,000	234,000	201,524	201,524	201,524		216,739
Protocol si reprezentare	20.30.02			70,000	173,000	140,997	140,997	140,997		139,145
Prime de asigurare non-viala	20.30.03			213,000	233,600	123,966	123,966	123,966		168,122
Chirii	20.30.04			52,000	80,000	75,519	75,519	75,519		75,684
Fondul Presedintelui/Fondul conductorului institutiei publice	20.30.07			3,000	3,000	2,945	2,945	2,945		2,945
Alte cheltuieli cu bunuri si servicii	20.30.30			7,266,000	10,843,470	8,466,914	8,466,914	8,466,914		9,142,969
TITLUL III DOBANZI (cod 30.01 la 30.03)	30			1,000,000	500,000	379,796	379,796	379,796		379,796
Dobanzi aferente datoriei publice interne (cod 30.01.01+30.01.02)	30.01			1,000,000	500,000	379,796	379,796	379,796		379,796
Dobanzi aferente datoriei publice interne directe	30.01.01			1,000,000	500,000	379,796	379,796	379,796		379,796
TITLUL V FONDURI DE REZERVA (cod 50.04)	50			4,312,000	64,560					
Fond de rezerva bugetara la dispozitia autoritatilor locale	50.04			4,312,000	64,560					
TITLUL VI TRANSFERURI INTRE UNITATI ALE ADMINISTRATIEI PUBLICE (cod 51.01)	51SF			23,445,000	23,198,800	18,481,610	18,481,610	18,481,610		18,481,610
Transferuri curente (cod 51.01.01+51.01.03+51.01.14+51.01.15+51.01.24+51.01.26+51.01.31+51.01.37+51.01.39+51.01.46+51.01.49+51.01.60+51.01.61+51.01.64+51.01.70+51.01.73+51.01.74+51.01.76)	51.01			23,445,000	23,198,800	18,481,610	18,481,610	18,481,610		18,481,610
Transferuri catre institutii publice	51.01.01			21,538,000	21,180,800	17,471,009	17,471,009	17,471,009		17,471,009
Transferuri din bugetele locale pentru finantarea cheltuielilor curente din domeniul sanatatii	51.01.46				60,000					
Transferuri de la bugetul judetului catre bugetele locale pentru plata drepturilor de care beneficiaza copiii cu cerinte educationale speciale integrati in invatamantul de masa	51.01.64			297,000	297,000	124,725	124,725	124,725		124,725
Transferuri acordate in baza contractelor de parteneriat sau asociere	51.01.70			1,610,000	1,661,000	885,876	885,876	885,876		885,876
TITLUL VII ALTE TRANSFERURI (cod 55.01+55.02)	55SF			5,619,000	2,542,000	2,482,870	2,482,870	2,482,870		2,482,870
A. Transferuri interne (cod 55.01,18+55.01.46+55.01.63+55.01.65+55.01.72+55.01.73+55.01.84)	55.01			5,597,000	2,520,000	2,461,138	2,461,138	2,461,138		2,461,138
Alte transferuri curente interne	55.01.18			4,057,000	1,436,000	1,384,771	1,384,771	1,384,771		1,384,771
Suma reprezentand contributia unitatilor administrative-teritoriale la fondul IUD	55.01.65			1,540,000	1,084,000	1,076,367	1,076,367	1,076,367		1,076,367
B. Transferuri curente in strainatate (catre organizatii internationale) (cod 55.02.01+55.02.04)	55.02			22,000	22,000	21,732	21,732	21,732		21,732
Contributii si colizatii la organisme internationale	55.02.01			22,000	22,000	21,732	21,732	21,732		21,732
TITLUL IX ASISTENTA SOCIALA (cod 57.02+57.04)	57			7,582,000	5,594,640	5,139,728	5,139,728	5,139,728		5,200,681
Ajutoare sociale (cod 57.02.01 la 57.02.06)	57.02			7,582,000	5,594,640	5,139,728	5,139,728	5,139,728		5,200,681
Ajutoare sociale in numerar	57.02.01			1,455,000	1,435,000	1,050,901	1,050,901	1,050,901		1,050,901

A	B	1	2	3	4	5	6	7	8 = 6 - 7	9
Ajutare sociale in natura	57.02.02			6,127,000	4,159,640	4,088,827	4,088,827	4,088,827		4,149,780
TITLUL XI ALTE CHELTUIELI (cod 59.01+59.02+59.08+59.11 +59.12 +59.15 +59.17+59.20+59.22 +59.25 +59.30+59.35+59.40+59.41+59.42)	59			16,014,000	22,041,400	20,298,422	20,298,422	20,298,422		20,303,456
Burse	59.01			449,000	339,400	339,400	339,400	339,400		339,400
Asociatii si fundatii	59.11			2,221,000	5,157,000	4,919,030	4,919,030	4,919,030		4,919,030
Sustinerea cultelor	59.12			2,000,000	2,000,000	1,935,775	1,935,775	1,935,775		1,935,775
Contributii la salarizarea personalului neclerical	59.15			6,520,000	7,171,000	6,398,242	6,398,242	6,398,242		6,396,390
Sume destinate finantarii programelor sportive realizate de structurile sportive de drept privat	59.20			4,024,000	6,574,000	6,007,345	6,007,345	6,007,345		6,007,345
Sume aferente persoanelor cu handicap neincadrate	59.40			800,000	800,000	698,630	698,630	698,630		705,516
84. PLATI EFECTUATE IN ANII PRECEDENTI SI RECUPERATE IN ANUL CURENT (cod 85)	84				-146,800	-150,021	-150,021	-150,021		
TITLUL XIX PLATI EFECTUATE IN ANII PRECEDENTI SI RECUPERATE IN ANUL CURENT (cod 85.01)	85				-146,800	-150,021	-150,021	-150,021		
Plati efectuate in anii precedenti si recuperate in anul curent (cod 85.01.01)	85.01				-146,800	-150,021	-150,021	-150,021		
Plati efectuate in anii precedenti si recuperate in anul curent in sectiunea de functionare a bugetului local	85.01.01				-146,800	-150,021	-150,021	-150,021		
SECTIUNEA DE DEZVOLTARE (cod 51+55+56+58+60+61+70+79+85)		15,700,000	38,482,000	126,291,000	152,192,520	96,848,939	96,848,939	96,848,939		65,165,789
TITLUL VI TRANSFERURI INTRE UNITATI ALE ADMINISTRATIEI PUBLICE (cod 51.02)	51SD			6,014,000	14,641,000	12,981,180	12,981,180	12,981,180		12,981,180
Transferuri de capital	51.02			6,014,000	14,641,000	12,981,180	12,981,180	12,981,180		12,981,180
(cod 51.02.12+51.02.28+51.02.29+51.02.40+51.02.41+51.02.43+51.02.50+51.02.53+51.02.54)										
Transferuri din bugetele locale pentru finantarea cheltuielilor de capital din domeniul sanatatii	51.02.28			1,750,000	9,917,000	9,316,175	9,316,175	9,316,175		9,316,175
Alte transferuri de capital catre institutii publice	51.02.29			4,264,000	4,724,000	3,665,005	3,665,005	3,665,005		3,665,005
TITLUL VII ALTE TRANSFERURI (cod 55.01)	55SD			2,469,000	1,985,800	250,488	250,488	250,488		250,488
A. Transferuri interne (cod 55.01.03+55.01.07 la 55.01.10+55.01.12+55.01.13 +55.01.15+55.01.28+55.01.42+55.01.56+55.01.62+55.01.67+55.01.85+55.01.86)	55.01			2,469,000	1,985,800	250,488	250,488	250,488		250,488
Programe de dezvoltare	55.01.13			2,469,000	1,985,800	250,488	250,488	250,488		250,488
TITLUL X Proiecte cu finantare din fonduri externe nerambursabile aferente cadrului financiar 2014-2020 (cod 58.01 la 58.05+58.11+58.12+58.15+58.16+58.30 la 58.33)	58			91,603,670	93,697,670	61,757,248	61,757,248	61,757,248		3,809,066
Programe din Fondul European de Dezvoltare Regionala (FEDR) (58.01.01 la 58.01.03)	58.01			83,962,000	86,056,000	57,702,999	57,702,999	57,702,999		
Finantarea nationala	58.01.01			13,154,000	13,168,300	8,928,314	8,928,314	8,928,314		
Finantarea externa nerambursabila	58.01.02			70,044,000	70,123,700	47,039,854	47,039,854	47,039,854		
Cheltuieli neeligibile	58.01.03			764,000	2,764,000	1,734,831	1,734,831	1,734,831		
Programe din Fondul Social European (FSE) (58.02.01 la 58.02.03)	58.02			7,641,670	7,641,670	4,054,249	4,054,249	4,054,249		3,809,066
Finantarea nationala	58.02.01			1,169,310	1,169,310	619,963	619,963	619,963		587,185
Finantarea externa nerambursabila	58.02.02			6,472,360	6,472,360	3,434,286	3,434,286	3,434,286		3,221,881
Titolul XII #Proiecte cu finantare din sumele reprezentand asistenta financiara nerambursabila aferenta PNRR# (cod 60.01 la 60.03)	60				661,680					3,363
Fonduri europene nerambursabile	60.01				661,680					
Sume aferente TVA	60.03				556,030					2,826
Titolul XIII #Proiecte cu finantare din sumele aferente componentei de imprumut a PNRR# (cod 61.01 la 61.03)	61	15,700,000	38,482,000	2,070,000	2,764,000	438,212	438,212	438,212		537
Fonduri din imprumut rambursabil	61.01	6,614,000	25,758,600	401,000	984,000	303,976	303,976	303,976		
Finantare publica nationala	61.02	7,830,000	7,830,000	1,593,000	1,593,000	102,321	102,321	102,321		
Sume aferente TVA	61.03	1,256,000	4,893,400	76,000	187,000	31,915	31,915	31,915		
CHELTUIELI DE CAPITAL (cod 71+72+75)	70			24,134,330	38,442,370	21,421,811	21,421,811	21,421,811		48,121,692
TITLUL XIII ACTIVE NEFINANCIARE (cod 71.01 + 71.03)	71			24,134,330	38,442,370	21,421,811	21,421,811	21,421,811		48,121,692
Active fixe (cod 71.01.01 la 71.01.03 + 71.01.30)	71.01			20,313,780	33,960,820	18,070,242	18,070,242	18,070,242		47,475,205
Constitucii	71.01.01			13,694,000	27,905,840	16,179,119	16,179,119	16,179,119		41,385,285

A	B	1	2	3	4	5	6	7	8 = 6 - 7	9
Masini, echipamente si mijloace de transport	71.01.02			2,054,500	1,719,500	1,058,039	1,058,039	1,058,039		5,593,843
Mobilier, aparatura birouica si alte active corporale	71.01.03			145,500	170,500	165,530	165,530	165,530		260,028
Alte active fixe	71.01.30			4,419,780	4,164,980	667,554	667,554	667,554		236,049
Reparatii capitale aferente activelor fixe	71.03			3,820,550	4,481,550	3,351,569	3,351,569	3,351,569		646,487

**) Se inscriu denumirea și simbolul capitolelor din bugetul aprobat detaliate pe titluri, articole, alineate, pe structura clasificăției economice (bugetele locale, bugetul creditelor externe, bugetul fondurilor externe nerambursabile- sursa D, instituții publice finanțate integral sau parțial din venituri proprii/activități finanțate integral din venitur proprii).*
NOTA: Sumele înscrise în col. 7 "Plăți efectuate" cu semnul minus în Titlul 85, art. 85.01 "Plăți efectuate din anii precedenți și recuperate în anul curent", se înscriu și pe col. 5 "Angajamente bugetare" și col. 6 "Angajamente legale" la același cod tot cu semnul minus, astfel încât în col. 8 "Angajamente legale de plăți" să nu fie raportate sume.

Conducătorul Institutiei,



Conducatorul compartimentului financiar- contabil:




CONTUL DE EXECUTIE A BUGETULUI CREDITELOR INTERNE - CHELTUIELI
la data de 31 Decembrie 2023

cod 21

- lei -

Denumirea indicatorilor	Cod indicator	Credite de angajament		Credite bugetare		Angajamente bugetare	Angajamente legale	Plati efectuate	Angajamente legale de platit	Cheltuieli efective
		initiale	definitive	initiale	definitive					
A	B	1	2	3	4	5	6	7	8=6-7	9
TOTAL CHELTUIELI (cod 50.07+59.07+63.07+70.07+74.07+79.07)				30,235,340		30,235,340	8,582,056	8,582,056		
Partea III-a CHELTUIELI SOCIAL-CULTURALE (cod 65.07+66.07+67.07+68.07)	63.07			24,135,340		24,135,340	8,582,056	8,582,056		
Invatamant (cod 65.07.03+65.07.04+65.07.05+65.07.07+65.07.50)	65.07			19,761,340		19,761,340	6,370,158	6,370,158		
Invatamant nedefinitibil prin nivel (cod 65.07.07.04)	65.07.07			19,761,340		19,761,340	6,370,158	6,370,158		
Invatamant special	65.07.07.04			19,761,340		19,761,340	6,370,158	6,370,158		
Sanatate (cod 66.07.06+66.07.50)	66.07			2,500,000		2,500,000	712,018	712,018		
Servicii medicale in unitati sanitare cu paturi (cod 66.07.06.01)	66.07.06			2,500,000		2,500,000	712,018	712,018		
Spitale generale	66.07.06.01			2,500,000		2,500,000	712,018	712,018		
Cultura, recreere si religie (cod 67.07.03+67.07.05+67.07.50)	67.07			1,874,000		1,874,000	1,499,880	1,499,880		
Servicii culturale (cod 67.07.03.02 la 67.07.03.30)	67.07.03			1,874,000		1,874,000	1,499,880	1,499,880		
Muzee	67.07.03.03			1,874,000		1,874,000	1,499,880	1,499,880		
Partea V-a ACTIUNI ECONOMICE (cod 80.07+81.07+84.07)	79.07			6,100,000		6,100,000				
Transporturi (cod 84.07.03+84.07.06)	84.07			6,100,000		6,100,000				
Transport rutier (cod 84.07.03.01 la 84.07.03.03)	84.07.03			6,100,000		6,100,000				
Drumuri si poduri	84.07.03.01			6,100,000		6,100,000				

Nota: Se detaliaza pe structura clasificatiei economice (Anexa 7)

Conducatorul institutiei,

Conducatorul compartimentului financiar- contabil,



CONTUL DE EXECUTIE A BUCETULUI INSTITUTIILOR PUBLICE- Cheltuieli
la data de 31 Decembrie 2023

Cod 21

Capitolul : 207
Subcapitolul :

- lei (RON) -

Denumirea indicatorilor	Cod indic	Credite de angajament		Credite bugetare		Angajamente bugetare	Angajamente legale	Plati efectuate	Angajamente legale de platit	Cheltuieli efective
		initiale	definitive	initiale	definitive					
A	B	1	2	3	4	5	6	7	8 = 6 - 7	9
TOTAL CHELTUIELI (SECTIUNEA DE FUNCTIONARE+SECTIUNEA DE DEZVOLTARE)				30,235,340	30,235,340	8,582,056	8,582,056	8,582,056		
CHELTUIELI CURENTE (cod 10+20+30+40+50+51SF+55SF+57+59)	01			30,235,340	30,235,340	8,582,056	8,582,056	8,582,056		
SECTIUNEA DE DEZVOLTARE (cod 51+55+56+58+60+61+70+79+85)				30,235,340	30,235,340	8,582,056	8,582,056	8,582,056		
TITLUL X Proiecte cu finantare din fonduri externe nerambursabile aterente cadrului financiar 2014-2020 (cod 58.01 la 58.05+58.11+58.12+58.15+58.16+58.30 la 58.33)	58			30,235,340	30,235,340	8,582,056	8,582,056	8,582,056		
Programe din Fondul European de Dezvoltare Regionala (FEDR) (58.01.01 la 58.01.03)	58.01			30,235,340	30,235,340	8,582,056	8,582,056	8,582,056		
Cheltuieli neeligibile	58.01.03			30,235,340	30,235,340	8,582,056	8,582,056	8,582,056		

*) Se inscriu denumirea și simbolul capitolului din bugetul aprobat detaliat pe titluri, articole, alineate, pe structura clasificăției economice (bugetele locale, bugetul creditelor externe, bugetul creditelor interne, bugetul fondurilor externe nerambursabile- sursa D, instituii publice finanțate integral sau parțial din venituri proprii /activități financiare integrale din venituri proprii)
NOTA: Sumele înscrise în col. 7 "Plăți efectuate" cu semnul minus la Titlul 85, art. 85.01 "Plăți efectuate în anul curent", se înscriu și pe col. 5 "Angajamente bugetare" și col. 6 "Angajamente legale" la același cod tot cu semnul minus, astfel încât în col. 8 "Angajamente legale de plătit" să nu fie raportate sume.

Conducătorul Institutiei,



Conducătorul compartimentului financiar- contabil:




CONTUL DE EXECUTIE A BUGETULUI FONDURILOR EXTERNE NERAMBURSABILE - VENITURI
la data de 31 Decembrie 2023

Anexa 17

cod 20

- lei -

DENUMIREA INDICATORILOR	Cod indicator	Prevederi bugetare initiale	Prevederi bugetare definitive	Drepturi constatate			Incasari realizate	Stingeri pe alte cai decat incasari	Drepturi constatate de incasat
				Total, din care: 3=4+5	din anii precedenti	din anul curent			
A	B	1	2	4	5	6	7	8=3-6-7	
TOTAL VENITURI (cod 00.02+00.16+00.17 + 45.08+48.08)			600,190		599,193	599,193			
I. VENITURI CURENTE (cod 00.12)	00.01	43,940	600,190		599,193	599,193			
C. VENITURI NEFISCALE (cod 00.14)	00.02	14,160	441,620		441,610	441,610			
C2. VANZARI DE BUNURI SI SERVICII (cod 37.08)	00.12	14,160	441,620		441,610	441,610			
Transferuri voluntare, altele decat subventiile (cod 37.08.06)	00.14	14,160	441,620		441,610	441,610			
Sume primite de administratiile locale in cadrul unor programe cu finantare nerambursabila	37.08	14,160	441,620		441,610	441,610			
Sume primite de la UE/alti donatori in contul platilor efectuate si prefinantari aferente cadrului financiar 2014-2020 (cod 48.08.12+48.08.15+48.08.16+48.08.31 la 48.08.33)	37.08.06	14,160	441,620		441,610	441,610			
Alte facilitati si instrumente postaderare (cod 48.08.16.03)	48.08	29,780	158,570		157,583	157,583			
Prefinantare	48.08.16.03	29,780	158,570		157,583	157,583			

Conducatorul institutiei,



Conducatorul compartimentului financiar- contabil,

CONTUL DE EXECUTIE A BUGETULUI FONDURILOR EXTERNE NERAMBURSABILE- CHELTUIELI
la data de 31 Decembrie 2023

cod 21

- lei -

Denumirea indicatorilor	Cod indicator	Credite de angajament		Credite bugetare		Angajamente bugetare	Angajamente legale	Plati efectuate	Angajamente legale de platit	Cheltuieli efective
		initiale	definitive	initiale	definitive					
A	B	1	2	3	4	5	6	7	8=6-7	9
TOTAL CHELTUIELI ALE SECTIUNII DE DEZVOLTARE (50.08+59.08+63.08+70.08+74.08+79.08+88.08)	49.08			370,320	926,570	696,327	696,327	696,327		546,606
Partea III-a CHELTUIELI SOCIAL-CULTURALE (cod 65.08+66.08+67.08+68.08)	63.08			370,320	926,570	696,327	696,327	696,327		546,606
Invatamant (cod 65.08.03 la 65.08.05+65.08.07+65.08.11+65.08.50)	65.08			201,260	330,050	200,262	200,262	200,262		200,262
Invatamant nedefinitiv prin nivel (cod 65.08.07.04)	65.08.07			201,260	330,050	200,262	200,262	200,262		200,262
Invatamant special	65.08.07.04			201,260	330,050	200,262	200,262	200,262		200,262
Cultura, recreere si religie (cod 67.08.03+67.08.05+67.08.06+67.08.50)	67.08			169,060	596,520	496,065	496,065	496,065		346,344
Servicii culturale (cod 67.08.03.02 la 67.08.03.08+67.08.03.12+67.08.03.14+67.08.03.30)	67.08.03			88,160	396,520	322,520	322,520	322,520		205,972
Muzee	67.08.03.03									
Instituti publice de spectacole si concerte	67.08.03.04			14,160	308,360	308,360	308,360	308,360		190,688
Scoli populare de arta si meserii	67.08.03.05			74,000	74,000	14,160	14,160	14,160		15,304
Alte servicii in domeniile culturii, recreerii si religiei	67.08.50			80,900	200,000	173,545	173,545	173,545		140,372
Partea VII-a REZERVE, EXCEDENT/DEFICIT (98.08-99.08)	96.08			-198,940	-198,940			-97,133		

Nota: Se detaliaza pe structura clasificatiei economice (Anexa 7)

Conducatorul institutiei,

Conducatorul compartimentului financiar- contabil,



**CONTUL DE EXECUTIE
A BUGETULUI INSTITUTIILOR PUBLICE DIN VENITURI PROPRII SI SUBVENTII (DE SUBORDONARE LOCALA)-VENITURI**
la data de 31 Decembrie 2023

cod 20

- lei -

DENUMIREA INDICATORILOR	Cod indicator	Prevederi bugetare		Prevederi bugetare definitive	Drepturi constatate			Incasari realizate	Stingeri pe alte cai decat incasari	Drepturi constatate de incasat
		initiale	1		Total, din care:	din anii precedenti	din anul curent			
A	B			2	3=4+5	4	5	6	7	8=3-6-7
TOTAL VENITURI (cod 00.02+00.15+00.16+00.17+45.10+46.10+48.10)	00.01	180,942,000	180,942,000	200,143,440	194,953,242	11,725,818	183,227,424	181,788,008		13,165,234
I. VENITURI CURENTE (cod 00.03+00.12)	00.02	101,390,000	101,390,000	112,183,640	113,143,259	11,725,818	101,417,441	99,978,025		13,165,234
C. VENITURI NEFINANCIARE (cod 00.13+00.14)	00.12	101,390,000	101,390,000	112,183,640	113,143,259	11,725,818	101,417,441	99,978,025		13,165,234
C1. VENITURI DIN PROPRIETATE (cod 30.10+31.10)	00.13	52,000	52,000	52,000	57,672	6,806	51,066	51,805		5,867
Venituri din proprietate (cod 30.10.05+30.10.08+30.10.09+30.10.50)	30.10	52,000	52,000	52,000	57,672	6,806	51,066	51,805		5,867
Venituri din concesiuni si inchirieri (cod 30.10.05.30)	30.10.05	52,000	52,000	52,000	57,672	6,806	51,066	51,805		5,867
Alte venituri din concesiuni si inchirieri de catre institutiile publice	30.10.05.30	52,000	52,000	52,000	57,672	6,806	51,066	51,805		5,867
C2. VANZARI DE BUNURI SI SERVICII (cod 33.10+34.10+35.10+36.10+37.10)	00.14	101,338,000	101,338,000	112,131,640	113,085,587	11,719,212	101,366,375	99,926,220		13,159,367
Venituri din prestari de servicii si alte activitati (cod 33.10.05+33.10.08+33.10.09+33.10.13+ 33.10.14+ 33.10.16+33.10.17+33.10.19 la 33.10.21+33.10.30 la 33.10.32+33.10.50)	33.10	100,622,000	100,622,000	112,061,000	112,981,520	11,719,212	101,262,308	99,822,153		13,159,367
Taxe si alte venituri in invatamant	33.10.05	358,000	358,000	358,000	360,067		360,067	360,067		
Venituri din prestari de servicii	33.10.08	1,824,000	1,824,000	1,824,000	2,186,799	158,648	2,028,151	1,821,740		365,059
Venituri din valorificarea produselor obtinute din activitatea proprie sau anexa	33.10.16	30,000	30,000	30,000	36,564		36,564	36,564		
Venituri din serbari si spectacole, manifestari culturale, artistice si sportive	33.10.19	270,000	270,000	390,000	418,547	5,000	413,547	407,047		11,500
Venituri din contractele incheiate cu casele de asigurari sociale de sanatate	33.10.21	78,330,000	78,330,000	88,365,000	90,353,969	11,555,564	78,798,405	77,571,161		12,782,808
Venituri din contractele incheiate cu directiile de sanatate publica din sume alocate de la bugetul de stat	33.10.30	17,800,000	17,800,000	17,947,000	16,446,306		16,446,306	16,446,306		
Venituri din contractele incheiate cu institutiile de medicina legala	33.10.32	2,000,000	2,000,000	2,000,000	1,945,000		1,945,000	1,945,000		
Alte venituri din prestari de servicii si alte activitati	33.10.50	10,000	10,000	1,147,000	1,234,268		1,234,268	1,234,268		
Venituri din taxe administrative, eliberari permise (cod 34.10.50)	34.10	716,000	716,000	10,000	6,000		6,000	6,000		
Alte venituri din taxe administrative, eliberari permise	34.10.50	716,000	716,000	10,000	6,000		6,000	6,000		
Amenzii, penalitati si confiscari (cod 35.10.50)	35.10				7,057		7,057	7,057		
Alte amenzi, penalitati si confiscari	35.10.50				7,057		7,057	7,057		
Diverse venituri (cod 36.10.04+36.10.50)	36.10			46,000	76,370		76,370	76,370		
Alte venituri	36.10.50			46,000	76,370		76,370	76,370		
Transferuri voluntare, altele decat subventiile (cod 37.10.01+37.10.03+37.10.04+37.10.50)	37.10			14,640	14,640		14,640	14,640		
Donatii si sponsorizari	37.10.01			14,640	14,640		14,640	14,640		

DENUMIREA INDICATORILOR	Cod indicator	Prevederi bugetare initiale	Prevederi bugetare definitive	Drepturi constatate			Incasari realizate	Stingeri pe alte cai decat incasari	Drepturi constatate de incasat
				Total, din care:	din anii precedenti	din anul curent			
A	B	1	2	3=4+5	4	5	6	7	8=3-6-7
Varsaminte din sectiunea de functionare pentru finantarea sectiunii de dezvoltare a bugetului local (cu semnul minus)	37.10.03		-60,640	-46,000		-46,000	-46,000		
Varsaminte din sectiunea de functionare	37.10.04		60,640	46,000		46,000	46,000		
II.VENITURI DIN CAPITAL (cod 39.10)	00.15		28,000	28,000		28,000	28,000		
Venituri din valorificarea unor bunuri (cod 39.10.01+39.10.50)	39.10		28,000	28,000		28,000	28,000		
Venituri din valorificarea unor bunuri ale institutiilor publice	39.10.01		28,000	28,000		28,000	28,000		
IV. SUBVENTII (cod 00.18)	00.17	79,552,000	87,881,800	81,732,049		81,732,049	81,732,049		
SUBVENTII DE LA ALTE NIVELE ALE ADMINISTRATIEI PUBLICE (cod 42.10+43.10)	00.18	79,552,000	87,881,800	81,732,049		81,732,049	81,732,049		
Subventii de la alte administratii (cod 43.10.09+43.10.10+43.10.14 la 43.10.17+43.10.19 + 43.10.25 la 43.10.27+43.10.31+43.10.33+43.10.40)	43.10	79,552,000	87,881,800	81,732,049		81,732,049	81,732,049		
Subventii pentru institutii publice	43.10.09	21,538,000	21,180,800	17,471,009		17,471,009	17,471,009		
Subventii de la bugetele locale pentru spitale	43.10.10		60,000						
Subventii din bugetul local pentru finantarea sanatatii	43.10.14	1,750,000	2,417,000	1,816,904		1,816,904	1,816,904		
Subventii din bugetul de stat catre bugetele locale pentru finantarea investitiilor in sanatate (cod 43.10.16.01 la 43.10.16.03)	43.10.16		7,500,000	7,499,271		7,499,271	7,499,271		
Sume din bugetul de stat catre bugetele locale pentru finantarea reparatiilor capitale in sanatate	43.10.16.02		7,500,000	7,499,271		7,499,271	7,499,271		
Subventii pentru institutii publice destinate sectiunii de dezvoltare	43.10.19	4,264,000	4,724,000	3,665,005		3,665,005	3,665,005		
Subventii din bugetul Fondului national unic de asigurari sociale de sanatate pentru acoperirea cresterilor salariale	43.10.33	52,000,000	52,000,000	51,279,860		51,279,860	51,279,860		
Alte sume primite de la UE (cod 46.10.04)	46.10		50,000	49,934		49,934	49,934		
Alte sume primite din fonduri de la Uniunea Europeana pentru programele operationale finantate din cadrul financiar 2014-2020	46.10.04		50,000	49,934		49,934	49,934		
VENITURILE SECTIUNII DE FUNCTIONARE (cod 00.02+00.16+00.17) - TOTAL	00.01	174,928,000	185,363,800	181,848,128	11,725,818	170,122,310	168,682,894		13,165,234
I. VENITURI CURENTE (cod 00.03+00.12)	00.02	101,390,000	112,123,000	113,097,259	11,725,818	101,371,441	99,932,025		13,165,234
C. VENITURI NEFISCALE (cod 00.13+00.14)	00.12	101,390,000	112,123,000	113,097,259	11,725,818	101,371,441	99,932,025		13,165,234
C1. VENITURI DIN PROPRIETATE (cod 30.10 +31.10)	00.13	52,000	52,000	57,672	6,606	51,066	51,805		5,867
Venituri din proprietate (cod 30.10.05+30.10.09+30.10.50)	30.10	52,000	52,000	57,672	6,606	51,066	51,805		5,867
Venituri din concesiuni si inchirieri (cod 30.10.05.30)	30.10.05	52,000	52,000	57,672	6,606	51,066	51,805		5,867
Alte venituri din concesiuni si inchirieri de catre institutiile publice	30.10.05.30	52,000	52,000	57,672	6,606	51,066	51,805		5,867
C2. VANZARI DE BUNURI SI SERVICII (cod 33.10+34.10+35.10+36.10+37.10)	00.14	101,338,000	112,071,000	113,039,587	11,719,212	101,320,375	99,880,220		13,159,367

DENUMIREA INDICATORILOR	Cod indicator	Prevederi bugetare		Prevederi bugetare definitive	Drepturi constatate			Incasari realizate	Stingeri pe alte cai decat incasari	Drepturi constatate de incasat
		initiale			Total, din care:	din anii precedenti	din anul curent			
		1	2							
A	B									
Venituri din prestari de servicii si alte activitati (cod 33.10.05+33.10.08+33.10.09+33.10.13+ 33.10.14 +33.10.16+33.10.17 +33.10.19 la 33.10.21+33.10.30 la 33.10.32+33.10.50)	33.10	100,622,000	112,061,000	112,061,000	11,719,212	101,262,308	99,822,153		13,159,367	
Taxe si alte venituri in invatamant	33.10.05	358,000	358,000	358,000		360,067	360,067			
Venituri din prestari de servicii	33.10.08	1,824,000	1,824,000	1,824,000	158,648	2,028,151	1,821,740		365,059	
Venituri din valorificarea produselor obtinute din activitatea proprie sau anexa	33.10.16	30,000	30,000	30,000		36,564	36,564			
Venituri din serbari si spectacole, manifestari culturale, artistice si sportive	33.10.19	270,000	390,000	390,000	5,000	413,547	407,047		11,500	
Venituri din contractele incheiate cu casele de asigurari sociale de sanatate	33.10.21	78,330,000	88,365,000	88,365,000	11,555,564	78,798,405	77,571,161		12,782,808	
Venituri din contractele incheiate cu directiile de sanatate publica din sume alocate de la bugetul de stat	33.10.30	17,800,000	17,947,000	17,947,000		16,446,306	16,446,306			
Venituri din contractele incheiate cu institutiile de medicina legala	33.10.32	2,000,000	2,000,000	2,000,000		1,945,000	1,945,000			
Alte venituri din prestari de servicii si alte activitati	33.10.50	10,000	1,147,000	1,147,000		1,234,268	1,234,268			
Venituri din taxe administrative, eliberari permise (cod 34.10.50)	34.10	716,000	10,000	10,000		6,000	6,000			
Alte venituri din taxe administrative, eliberari permise	34.10.50	716,000	10,000	10,000		6,000	6,000			
Amenzi, penalitati si confiscari (cod 35.10.50)	35.10					7,057	7,057			
Alte amenzi, penalitati si confiscari	35.10.50					7,057	7,057			
Diverse venituri (cod 36.10.04+36.10.50)	36.10		46,000	46,000		76,370	76,370			
Alte venituri	36.10.50		46,000	46,000		76,370	76,370			
Transferuri voluntare, altele decat subventiile (cod 37.10.01+37.10.03+37.10.50)	37.10		-46,000	-46,000		-31,360	-31,360			
Donatii si sponsorizari	37.10.01		14,640	14,640		14,640	14,640			
Varsaminte din sectiunea de functionare pentru finantarea sectiunii de dezvoltare a bugetului local (cu semnul minus)	37.10.03		-60,640	-60,640		-46,000	-46,000			
IV. SUBVENTII (cod 00.18)	00.17	73,538,000	73,240,800	73,240,800		68,750,869	68,750,869			
SUBVENTII DE LA ALTE NIVELE ALE ADMINISTRATIEI PUBLICE (cod 42.10+43.10)	00.18	73,538,000	73,240,800	73,240,800		68,750,869	68,750,869			
Subventii de la alte administratii (cod 43.10.09+43.10+43.10.15+43.10.33+43.10.34+43.10.40)	43.10	73,538,000	73,240,800	73,240,800		68,750,869	68,750,869			
Subventii pentru institutii publice	43.10.09	21,538,000	21,180,800	21,180,800		17,471,009	17,471,009			
Subventii de la bugetele locale pentru spitale	43.10.10		60,000	60,000						
Subventii din bugetul Fondului national unic de asigurari sociale de sanatate pentru acoperirea cresterilor salariale	43.10.33	52,000,000	52,000,000	52,000,000		51,279,860	51,279,860			
VENITURILE SECTIUNII DE DEZVOLTARE (cod 00.02+00.15+00.16+00.17+45.10+46.10+48.10) - TOTAL	00.01	6,014,000	14,779,640	14,779,640		13,105,114	13,105,114			
I. VENITURI CURENTE (cod 00.12)	00.02		60,640	60,640		46,000	46,000			
C. VENITURI NEFISCALE (cod 00.14)	00.12		60,640	60,640		46,000	46,000			

DENUMIREA INDICATORILOR	Cod indicator	Prevederi bugetare initiale	Prevederi bugetare definitive	Drepturi constatate			Incasari realizate	Stingeri pe alte cai decat incasari	Drepturi constatate de incasat de incasat
				Total, din care:	din anii precedenti	din anul curent			
A	B	1	2	3=4+5	4	5	6	7	8=3-6-7
C2. VANZARI DE BUNURI SI SERVICII (cod 37.10)	00.14		60,640	46,000		46,000	46,000		
Transferuri voluntare, altele decat subventiile (cod 37.10.04)	37.10		60,640	46,000		46,000	46,000		
Varsaminte din sectiunea de functionare	37.10.04		60,640	46,000		46,000	46,000		
II. VENITURI DIN CAPITAL (cod 39.10)	00.15		28,000	28,000		28,000	28,000		
Venituri din valorificarea unor bunuri (cod 39.10.01+39.10.50)	39.10		28,000	28,000		28,000	28,000		
Venituri din valorificarea unor bunuri ale institutiilor publice	39.10.01		28,000	28,000		28,000	28,000		
IV. SUBVENTII (cod 00.18)	00.17	6,014,000	14,641,000	12,981,180		12,981,180	12,981,180		
SUBVENTII DE LA ALTE NIVELE ALE ADMINISTRATIEI PUBLICE (cod 42.10+43.10)	00.18	6,014,000	14,641,000	12,981,180		12,981,180	12,981,180		
Subventii de la alte administratii (cod 43.10.14+43.10.16+43.10.17+43.10.19 + 43.10.25 la 43.10.27 + 43.10.31)	43.10	6,014,000	14,641,000	12,981,180		12,981,180	12,981,180		
Subventii din bugetul local pentru finantarea sanatatii	43.10.14	1,750,000	2,417,000	1,816,904		1,816,904	1,816,904		
Subventii din bugetul de stat catre bugetele locale pentru finantarea investitiilor in sanatate (cod 43.10.16.01 la 43.10.16.03)	43.10.16		7,500,000	7,499,271		7,499,271	7,499,271		
Sume din bugetul de stat catre bugetele locale pentru finantarea reparatiilor capitale in sanatate	43.10.16.02		7,500,000	7,499,271		7,499,271	7,499,271		
Subventii pentru institutii publice destinate sectiunii de dezvoltare	43.10.19	4,264,000	4,724,000	3,665,005		3,665,005	3,665,005		
Alte sume primite de la UE (cod 46.10.04)	46.10		50,000	49,934		49,934	49,934		
Alte sume primite din fonduri de la Uniunea Europeana pentru programele operationale finantate din cadrul financiar 2014-2020	46.10.04		50,000	49,934		49,934	49,934		

Conducatorul institutiei,



Conducatorul compartimentului financiar- contabil,

[Handwritten signature]

CONTUL DE EXECUTIE
A BUGETULUI INSTITUTIILOR PUBLICE SI ACTIVITATILOR FINANTATE INTEGRAL SAU PARTIAL DIN VENITURI PROPRII (DE SUBORDONARE LOCALA) - CHELTUIELI
 la data de 31 Decembrie 2023

cod 21


- lei -

Denumirea indicatorilor	Cod indicator	Credite de angajament			Credite bugetare		Angajamente bugetare	Angajamente legale	Plati efectuate	Angajamente legale de platit	Cheltuieli efective			
		initiale	definitive	3	4	5						6	7	8=6-7
A	B										9			
TOTAL CHELTUIELI - SECTIUNEA DE FUNCTIONARE + SECTIUNEA DE DEZVOLTARE (cod 50.10+59.10+63.10+70.10+74.10+79.10)	49.10			180,953,600	200,155,040	193,171,431	193,171,431	181,561,650	11,609,781	182,374,785				
Partea I-a SERVICII PUBLICE GENERALE (cod 54.10+55.10)	50.10			1,175,000	1,155,000	974,501	974,501	974,501		1,001,376				
Alte servicii publice generale (cod 54.10+54.10.50)	54.10			1,175,000	1,155,000	974,501	974,501	974,501		1,001,376				
Servicii publice comunitare de evidenta a persoanelor	54.10.10			1,175,000	1,155,000	974,501	974,501	974,501		1,001,376				
Partea III-a CHELTUIELI SOCIAL-CULTURALE (cod 65.10+66.10+67.10+68.10)	63.10			177,755,600	197,038,740	190,767,103	190,767,103	179,157,322	11,609,781	180,090,087				
Sanatate (cod 66.10.06+66.10.08+66.10.50)	66.10			153,511,600	171,985,240	169,589,552	169,589,552	157,979,771	11,609,781	160,258,296				
Servicii medicale in unitati sanitare cu paturi (cod 66.10.06.01+66.10.06.03)	66.10.06			153,511,600	171,985,240	169,589,552	169,589,552	157,979,771	11,609,781	160,258,296				
Spitale generale	66.10.06.01			153,511,600	171,985,240	169,589,552	169,589,552	157,979,771	11,609,781	160,258,296				
Cultura, recreere si religie (cod 67.10.03+67.10.05+67.10.50)	67.10			24,244,000	25,053,500	21,177,551	21,177,551	21,177,551		19,831,791				
Servicii culturale (cod 67.10.03.03 la 67.10.03.07+67.10.03.09 la 67.10.03.11+67.10.03.14+67.10.03.15+67.10.03.30)	67.10.03			21,454,000	22,147,500	19,110,932	19,110,932	19,110,932		17,587,939				
Muzee	67.10.03.03			8,850,000	8,850,000	7,638,020	7,638,020	7,638,020		6,611,182				
Instituti publice de spectacole si concerte	67.10.03.04			6,622,000	6,926,500	5,602,895	5,602,895	5,602,895		4,524,492				
Scoli populare de arta si meserii	67.10.03.05			5,982,000	6,371,000	5,870,017	5,870,017	5,870,017		6,452,265				
Alte servicii in domeniile culturii, recreerii si religiei	67.10.50			2,790,000	2,906,000	2,066,619	2,066,619	2,066,619		2,243,852				
Partea V-a ACTIUNI ECONOMICE (cod 80.10+83.10+84.10+87.10)	79.10			2,023,000	1,961,300	1,429,827	1,429,827	1,429,827		1,283,322				
Alte actiuni economice (cod 87.10.50)	87.10			2,023,000	1,961,300	1,429,827	1,429,827	1,429,827		1,283,322				
Alte actiuni economice	87.10.50			2,023,000	1,961,300	1,429,827	1,429,827	1,429,827		1,283,322				
Partea a Vila REZERVA, EXCEDENT/DEFICIT (98.10-99.10)	96.10			-11,600	-11,600			226,358						
EXCEDENT (98.10.96+98.10.97)	98.10							226,358						
Excedentul sectiunii de functionare	98.10.96							226,358						
Excedentul sectiunii de dezvoltare	98.10.97							204,761						
CHELTUIELILE SECTIUNII DE FUNCTIONARE (cod 50.10+59.10+63.10+70.10+74.10+79.10)	49.10			174,939,600	185,375,400	180,087,914	180,087,914	168,478,133	11,609,781	174,755,084				
Partea I-a SERVICII PUBLICE GENERALE (cod 54.10+55.10)	50.10			1,168,000	1,148,000	969,182	969,182	969,182		985,003				
Alte servicii publice generale (cod 54.10+54.10.50)	54.10			1,168,000	1,148,000	969,182	969,182	969,182		985,003				
Servicii publice comunitare de evidenta a persoanelor	54.10.10	X	X	X	X	X	X	X	X	X				
Partea III-a CHELTUIELI SOCIAL-CULTURALE (cod 65.10+66.10+67.10+68.10)	63.10			172,151,600	182,669,100	177,829,254	177,829,254	166,219,473	11,609,781	172,584,906				
Sanatate (cod 66.10.06+66.10.08+66.10.50)	66.10			151,761,600	162,003,600	160,245,040	160,245,040	148,635,259	11,609,781	154,632,545				
Servicii medicale in unitati sanitare cu paturi (cod 66.10.06.01+66.10.06.03)	66.10.06	X	X	X	X	X	X	X	X	X				
Spitale generale	66.10.06.01	X	X	X	X	X	X	X	X	X				
Cultura, recreere si religie (cod 67.10.03+67.10.05+67.10.50)	67.10			20,390,000	20,665,500	17,584,214	17,584,214	17,584,214		17,952,361				
Servicii culturale (cod 67.10.03.03 la 67.10.03.07+67.10.03.09 la 67.10.03.11+67.10.03.14+67.10.03.15+67.10.03.30)	67.10.03	X	X	X	X	X	X	X	X	X				

Denumirea indicatorilor	Cod indicator	Credite de angajament		Credite bugetare		Angajamente bugetare	Angajamente legale	Plati efectuate	Angajamente legale de platit	Cheltuieli efective
		initiale	definitive	initiale	definitive					
A	B	1	2	3	4	5	6	7	8=6-7	9
Muzee	67.10.03.03	X	X	X	X	X	X	X	X	X
Institutii publice de spectacole si concerte	67.10.03.04	X	X	X	X	X	X	X	X	X
Scoli populare de arta si meserii	67.10.03.05	X	X	X	X	X	X	X	X	X
Alte servicii in domeniile culturii, recreerii si religiei	67.10.50	X	X	X	X	X	X	X	X	X
Partea V-a ACTIUNI ECONOMICE (cod 80.10+83.10+84.10+87.10)	79.10			1,620,000	1,558,300	1,289,478	1,289,478	1,289,478		1,185,175
Alte actiuni economice (cod 87.10.50)	87.10			1,620,000	1,558,300	1,289,478	1,289,478	1,289,478		1,185,175
Alte actiuni economice	87.10.50	X	X	X	X	X	X	X	X	X
Partea a VII-a REZERVA, EXCEDENT/DEFICIT (98.10-99.10)	96.10			-11,600	-11,600			204,761		
EXCEDENT (98.10.96)	98.10							204,761		
Excedentul sectiunii de functionare	98.10.96							204,761		
CHELTUIELILE SECTIUNII DE DEZVOLTARE (cod 50.10+59.10+63.10+70.10+74.10+79.10)	49.10			6,014,000	14,779,640	13,083,517	13,083,517	13,083,517		7,619,701
Partea I-a SERVICII PUBLICE GENERALE (cod 54.10+55.10)	50.10			7,000	7,000	5,319	5,319	5,319		16,373
Alte servicii publice generale (cod 54.10+54.10.50)	54.10			7,000	7,000	5,319	5,319	5,319		16,373
Servicii publice comunitare de evidenta a persoanelor	54.10.10	X	X	X	X	X	X	X	X	X
Partea III-a CHELTUIELI SOCIAL-CULTURALE (cod 65.10+66.10+67.10+68.10)	63.10			5,604,000	14,369,640	12,937,849	12,937,849	12,937,849		7,505,181
Sanatate (cod 66.10.06+66.10.08+66.10.50)	66.10			1,750,000	9,981,640	9,344,512	9,344,512	9,344,512		5,625,751
Servicii medicale in unitati sanitare cu paturi (cod 66.10.06.01+66.10.06.03)	66.10.06	X	X	X	X	X	X	X	X	X
Spitale generale	66.10.06.01	X	X	X	X	X	X	X	X	X
Cultura, recreere si religie (cod 67.10.03+67.10.05+67.10.50)	67.10			3,854,000	4,388,000	3,593,337	3,593,337	3,593,337		1,879,430
Servicii culturale (cod 67.10.03.03 la 67.10.03.07+67.10.03.09 la 67.10.03.11+67.10.03.14+67.10.03.15+67.10.03.30)	67.10.03	X	X	X	X	X	X	X	X	X
Muzee	67.10.03.03	X	X	X	X	X	X	X	X	X
Institutii publice de spectacole si concerte	67.10.03.04	X	X	X	X	X	X	X	X	X
Scoli populare de arta si meserii	67.10.03.05	X	X	X	X	X	X	X	X	X
Alte servicii in domeniile culturii, recreerii si religiei	67.10.50	X	X	X	X	X	X	X	X	X
Partea V-a ACTIUNI ECONOMICE (cod 80.10+83.10+84.10+87.10)	79.10			403,000	403,000	140,349	140,349	140,349		98,147
Alte actiuni economice (cod 87.10.50)	87.10			403,000	403,000	140,349	140,349	140,349		98,147
Alte actiuni economice	87.10.50	X	X	X	X	X	X	X	X	X
Partea a VII-a REZERVA, EXCEDENT/DEFICIT (98.10-99.10)	96.10							21,597		
EXCEDENT (98.10.97)	98.10							21,597		
Excedentul sectiunii de dezvoltare	98.10.97							21,597		

Noia: Se detaliaza pe structura clasificatiei economice (Anexa 7)

Conducatorul institutiei,



Conducatorul compartimentului financiar-contabil,

[Handwritten signature]

CONTUL DE EXECUTIE A BUGETULUI INSTITUTIILOR PUBLICE- Cheltuieli
la data de 31 Decembrie 2023

Anexa 7

Cod 21

Capitolul : 216
Subcapitolul :

- lei (RON) -

Cod indic	Denumirea indicatorilor	Credite de angajament		Credite bugetare		Angajamente bugetare	Angajamente legale	Plati efectuate	Angajamente legale de platit	Cheltuieli efective
		initiale	definitive	initiale	definitive					
		1	2	3	4					
B	A									
	TOTAL CHELTUIELI (SECTIUNEA DE FUNCTIONARE+SECTIUNEA DE DEZVOLTARE)	180,953,600	200,155,040	193,171,431	193,171,431	181,561,650	182,374,785	11,609,781	11,609,781	182,374,785
	SECTIUNEA DE FUNCTIONARE (cod 01+79+85)	174,939,600	185,375,400	180,087,914	180,087,914	168,478,133	174,755,084	11,609,781	11,609,781	174,755,084
01	CHELTUIELI CURENTE (cod 10+20+30+40+50+51SF+55SF+57+59)	174,939,600	185,643,010	180,451,629	180,451,629	168,841,848	175,197,163	11,609,781	11,609,781	175,197,163
10	TITLUL I CHELTUIELI DE PERSONAL (cod 10.01+10.02+10.03)	115,206,000	113,521,000	111,495,352	111,495,352	111,495,352	115,384,628			115,384,628
10.01	Cheltuieli salariale in bani (cod 10.01.01+10.01.03 la 10.01.17 +10.01.29+10.01.30)	111,999,300	108,661,300	106,736,932	106,736,932	106,736,932	110,478,854			110,478,854
10.01.01	Salarii de baza	74,441,000	74,218,000	73,149,581	73,149,581	73,149,581	77,113,999			77,113,999
10.01.05	Sporuri pentru conditii de munca	4,238,000	778,000	660,841	660,841	660,841	621,206			621,206
10.01.06	Alte sporuri	22,420,000	20,422,500	20,363,183	20,363,183	20,363,183	20,379,130			20,379,130
10.01.11	Fond aferent platii cu ora	5,990,000	7,620,000	7,120,000	7,120,000	7,120,000	8,028,172			8,028,172
10.01.12	Indemnizatii platite unor persoane din afara unitatii		1,500							
10.01.13	Indemnizatii de delegare	126,300	130,300	84,714	84,714	84,714	84,714			84,714
10.01.16	Alocatii pentru locuinte	24,000	24,000	20,000	20,000	20,000	19,500			19,500
10.01.17	Indemnizatii de hrana	4,160,000	3,857,000	3,737,585	3,737,585	3,737,585	3,700,062			3,700,062
10.01.30	Alte drepturi salariale in bani	600,000	1,610,000	1,601,028	1,601,028	1,601,028	532,071			532,071
10.02	Cheltuieli salariale in natura (cod 10.02.01 la 10.02.06+10.02.30)	252,700	1,668,700	1,629,257	1,629,257	1,629,257	1,748,894			1,748,894
10.02.06	Tichete de vacanta	252,700	1,668,700	1,629,257	1,629,257	1,629,257	1,748,894			1,748,894
10.03	Contributii (cod 10.03.01 la 10.03.08)	2,954,000	3,191,000	3,129,163	3,129,163	3,129,163	3,156,880			3,156,880
10.03.01	Contributii de asigurari sociale de stat	107,000	107,000	102,167	102,167	102,167	103,578			103,578
10.03.07	Contributia asiguratorie pentru munca	2,458,000	2,532,000	2,478,342	2,478,342	2,478,342	2,504,570			2,504,570
10.03.08	Contributii platite de angajator in numele angajatului	389,000	552,000	548,654	548,654	548,654	548,732			548,732
20	TITLUL II BUNURI SI SERVICII (cod 20.01 la 20.06+20.09 la 20.16+20.18 la 20.27+20.30)	58,701,600	71,527,010	68,361,277	68,361,277	56,751,496	58,775,456	11,609,781	11,609,781	58,775,456
20.01	Bunuri si servicii (cod 20.01.01 la 20.01.09+20.01.30)	14,739,600	17,945,400	16,828,649	16,828,649	15,630,690	15,666,347	1,197,959	1,197,959	15,666,347
20.01.01	Furnituri de birou	422,600	489,600	448,867	448,867	393,790	388,392	55,077	55,077	388,392
20.01.02	Materiale pentru curatenie	527,000	737,000	717,986	717,986	693,264	606,968	34,722	34,722	606,968
20.01.03	Incalzit, iluminat si forta motrica	4,549,000	4,900,000	4,619,324	4,619,324	4,478,686	4,430,216	140,638	140,638	4,430,216
20.01.04	Apa, canal si salubritate	1,150,000	1,285,000	1,270,415	1,270,415	1,189,377	1,181,962	101,038	101,038	1,181,962
20.01.05	Carburanti si lubrifianti	281,000	262,000	154,006	154,006	153,799	189,013	207	207	189,013
20.01.06	Piese de schimb	756,000	880,000	871,243	871,243	723,996	602,301	147,247	147,247	602,301
20.01.07	Transport	133,000	183,000	157,518	157,518	91,034	135,869	66,484	66,484	135,869
20.01.08	Posta, telecomunicatii, radio, tv, internet	241,000	232,000	201,536	201,536	201,453	197,217	83	83	197,217
20.01.09	Materiale si prestari de servicii cu caracter functional	2,026,000	1,779,800	1,370,260	1,370,260	1,280,631	1,315,493	89,629	89,629	1,315,493
20.01.30	Alte bunuri si servicii pentru intretinere si functionare	4,654,000	7,197,000	7,017,494	7,017,494	6,454,660	6,621,516	562,834	562,834	6,621,516
20.02	Reparatii curente	1,246,500	901,500	751,402	751,402	635,003	622,082	116,399	116,399	622,082
20.03	Hrana (cod 20.03.01+20.03.02)	1,647,000	2,277,000	2,188,271	2,188,271	2,029,707	2,036,567	158,564	158,564	2,036,567
20.03.01	Hrana pentru oameni	1,640,000	2,270,000	2,185,570	2,185,570	2,027,006	2,033,248	158,564	158,564	2,033,248

A	B	1	2	3	4	5	6	7	8 = 6 + 7	9
Hrana pentru animale	20.03.02			7,000	7,000	2,701	2,701	2,701		3,319
Medicamente si materiale sanitare (cod 20.04.01 la 20.04.04)	20.04			34,933,000	43,615,000	43,277,797	43,277,797	33,282,345	9,995,452	35,479,406
Medicamente	20.04.01			23,700,000	32,373,000	32,373,000	32,373,000	25,010,368	7,362,632	27,033,100
Materiale sanitare	20.04.02			6,763,000	7,261,000	7,065,750	7,065,750	5,312,576	1,753,174	5,412,876
Reactivi	20.04.03			4,220,000	3,620,000	3,494,466	3,494,466	2,698,010	796,456	2,740,931
Dezinfectanti	20.04.04			250,000	361,000	344,581	344,581	261,391	83,190	292,499
Bunuri de natura obiectelor de inventar (cod 20.05.01+20.05.03+20.05.30)	20.05			850,000	807,800	619,914	619,914	587,772	32,142	317,609
Uniforme si echipament	20.05.01			135,000	95,000	94,215	94,215	94,215		37,328
Lenjerie si accesorii de pat	20.05.03			130,000	30,000	26,022	26,022	24,963	1,059	45,610
Alte obiecte de inventar	20.05.30			585,000	682,800	499,677	499,677	468,594	31,083	234,671
Deplasari, detasari, transferari (cod 20.06.01+20.06.02)	20.06			320,000	281,000	190,494	190,494	190,494		190,495
Deplasari interne, detasari, transferari	20.06.01			205,000	159,000	92,234	92,234	92,234		92,234
Deplasari in strainatate	20.06.02			115,000	122,000	98,260	98,260	98,260		98,261
Materiale de laborator	20.09			220,000	165,000	148,248	148,248	111,936	36,312	118,409
Carti, publicatii si materiale documentare	20.11			184,500	198,000	72,557	72,557	72,442	115	87,313
Pregatire profesionala	20.13			82,000	60,000	21,198	21,198	20,222	976	21,198
Protectia muncii	20.14			49,000	57,000	42,650	42,650	37,832	4,818	40,594
Cheltuieli judiciare si extrajudiciare derivate din actiuni in reprezentarea intereselor statului potrivit dispozitiilor legate	20.25			1,000						
Alte cheltuieli (cod 20.30.01 la 20.30.04+20.30.06+20.30.07+20.30.09+20.30.30)	20.30			4,429,000	5,219,310	4,220,097	4,220,097	4,153,053	67,044	4,193,436
Reclama si publicitate	20.30.01			74,000	150,000	132,339	132,339	124,556	7,783	118,832
Protocol si reprezentare	20.30.02			4,000	4,000					
Prime de asigurare non-viata	20.30.03			130,000	165,000	145,714	145,714	103,479	42,235	136,460
Chirii	20.30.04			582,000	634,000	614,163	614,163	597,137	17,026	606,045
Prestari servicii pentru transmiterea drepturilor	20.30.06			70,000	105,000	36,412	36,412	36,412		36,412
Alte cheltuieli cu bunuri si servicii	20.30.30			3,569,000	4,161,310	3,291,469	3,291,469	3,291,469		3,295,687
TITLUL XI ALTE CHELTUIELI (cod 59.01+59.02+59.08+59.11 +59.12 +59.15 +59.17+59.20+59.22 +59.25 +59.30+59.35+59.40+59.41+59.42)	59			1,032,000	595,000	595,000	595,000	595,000		595,000
Sume aferente persoanelor cu handicap neincadrate	59.40			1,032,000	595,000	595,000	595,000	595,000		595,000
84. PLATI EFECTUATE IN ANII PRECEDENTI SI RECUPERATE IN ANUL CURENT (cod 85)	84				-267,610	-363,715	-363,715	-363,715		
TITLUL XIX PLATI EFECTUATE IN ANII PRECEDENTI SI RECUPERATE IN ANUL CURENT (cod 85.01)	85				-267,610	-363,715	-363,715	-363,715		
Plati efectuate in anii precedenti si recuperate in anul curent (cod 85.01.01)	85.01				-267,610	-363,715	-363,715	-363,715		
Plati efectuate in anii precedenti si recuperate in anul curent in sectiunea de functionare a bugetului local	85.01.01				-267,610	-363,715	-363,715	-363,715		
SECTIUNEA DE DEZVOLTARE (cod 51+55+58+59+60+61+70+79+85)				6,014,000	14,779,640	13,083,517	13,083,517	13,083,517		7,619,701
TITLUL X Proiecte cu finantare din fonduri externe nerambursabile aferente cadrului financiar 2014-2020 (cod 58.01 la 58.05+58.11+58.12+58.15+58.16+58.30 la 58.33)	58									442,079
Programe din Fondul European de Dezvoltare Regionala (FEDR) (58.01.01 la 58.01.03)	58.01									442,079
Finantarea externa nerambursabila	58.01.02									442,079
CHELTUIELI DE CAPITAL (cod 71+72+75)	70			6,014,000	14,779,640	13,091,017	13,091,017	13,091,017		7,177,622
TITLUL XIII ACTIVE NEFINANCIARE (cod 71.01 + 71.03)	71			6,014,000	14,779,640	13,091,017	13,091,017	13,091,017		7,177,622
Active fixe (cod 71.01.01 la 71.01.03 + 71.01.30)	71.01			4,444,000	5,510,940	4,217,415	4,217,415	4,217,415		6,668,393
Construcii	71.01.01			1,573,000	1,836,000	1,472,344	1,472,344	1,472,344		640,369
Masini, echipamente si mijloace de transport	71.01.02			452,000	824,800	641,432	641,432	641,432		5,255,579
Mobilier, aparatura birou si alte active corporale	71.01.03			1,289,000	1,526,640	1,322,101	1,322,101	1,322,101		360,326
Alte active fixe	71.01.30			1,130,000	1,323,500	781,538	781,538	781,538		413,119

A	B	1	2	3	4	5	6	7	8 = 6 + 7	9
Reparatii capitale aferente activelor fixe	71.03									
PLATI EFECTUATE IN ANII PRECEDENTI SI RECUPERATE IN ANUL CURENT (cod 85)	84			1,570,000	9,268,700	8,873,602	8,873,602	8,873,602		508,229
TITLUL XIX PLATI EFECTUATE IN ANII PRECEDENTI SI RECUPERATE IN ANUL CURENT (cod 85.01)	85					-7,500	-7,500	-7,500		
Plati efectuate in anii precedenti si recuperate in anul curent (cod 85.01.02+85.01.05)	85.01					-7,500	-7,500	-7,500		
Plati efectuate in anii precedenti si recuperate in anul curent in sectiunea de dezvoltare a bugetului local	85.01.02					-7,500	-7,500	-7,500		

*) Se inscriu denumirea și simbolul capitolelor din bugetul aprobat detaliate pe titluri, articole, alineate, pe structura clasificăției economice (bugetele locale, bugetul creditelor externe, bugetul creditelor interne, bugetul fondurilor externe nerambursabile- sursa D, instituții publice finanțate integral sau parțial din venituri proprii, activități finanțate integral din venituri proprii).
 NOTA: Sumele înscrise în col. 7 "Plăți efectuate " cu semnul minus la Titlul 85, art. 85.01 "Plăți efectuate din anii precedenți și recuperate în anul curent", se înscriu și pe col. 5 "Angajamente bugetare" și col. 6 "Angajamente legale" la același cod tot cu semnul minus , astfel încât în col. 8 "Angajamente legale de plăți" să nu fie raportate sume.

Conducătorul Instituției,



Conducătorul compartimentului financiar- contabil:

[Handwritten signature]